

令和5年度 かずさ水道広域連合企業団水道事業会計決算の概要

事業の概況

かずさ水道広域連合企業団は、君津地域の水道事業の効率化を図るため、木更津市、君津市、富津市、袖ヶ浦市の4市で行っていた水道事業と君津広域水道企業団で行っていた水道用水供給事業を同一の事業体で行うことを目的に創設し、平成31年4月1日から事業を開始しました。

事業統合を行うことで、技術継承や経営基盤強化を図り、清浄にして豊富で低廉な水の供給を行いながら、施設整備の水準を高めた持続可能な水道事業の経営を目指しています。

令和5年度は、国からの交付金や構成団体からの出資金を活用し、水道事業では、施設統廃合事業、管路更新事業等の推進に取り組み、水道用水供給事業では、安定的な水道用水供給を可能とするため、取り組みが急がれる施設の耐震化を優先的に実施し、能力低下や重大故障の回避を図るための老朽化施設の計画的な更新に取り組みました。

なお、令和6年1月に発生した能登半島地震に際しては、統合広域化による組織体制を生かし、1月から3月初頭にかけて断水地域への応援給水を行いました。

(1)水道事業

給水人口 317,764 人、給水戸数 139,950 戸であり、普及率は 99.1%でした。

年間総配水量は 38,706,148 m<sup>3</sup>(対前年度比 0.1%増)、有収水量は 32,174,992 m<sup>3</sup>(対前年度比 1.0%減)、有収率は 83.1%となりました。

また、一日平均配水量は 105,755 m<sup>3</sup>、一日最大配水量は7月17日に 113,677 m<sup>3</sup>を記録しました。

なお、年間受水量は 31,549,048 m<sup>3</sup>で、年間総配水量に占める割合は 81.5%となりました。

(2)水道用水供給事業

年間総有収水量は、51,602,028 m<sup>3</sup>(対前年度比 3.8%増)となり、当初予定量 52,315,400 m<sup>3</sup>に対し、98.6%の供給実績となりました。

また、一日平均有収水量は 140,989 m<sup>3</sup>、一日最大有収水量は9月2日に 153,072 m<sup>3</sup>を記録し、送水量に対する有収率は 99.6%となりました。

(3)建設改良事業

水道事業において、管路更新事業では、経営の効率性を高めるため、優先順位の高い重要路線等の老朽管を更新することで、有効率と耐震化の向上を図るべく、畑沢南二・三丁目地先配水管改良工事、糠田地先配水管改良工事、小久保地先配水管更新(その2)工事、南袖地先配水管改良工事等を実施しました。

また、非常用自家発電設備整備事業では、災害時の停電対策として、永吉4号井自家用発

電機更新工事、坂畑浄水場・坂畑3号井自家用発電機設置工事、永吉5号井自家用発電機設置工事を実施しました。

水道用水供給事業においては、施設の長寿命化を図るため、前年度から引き続き実施している第2中継ポンプ場の機械設備及び電気計装設備更新工事並びに監視制御設備更新工事のほか、耐震性向上のため、大寺浄水場取水施設等耐震補強工事等を実施しました。

	工事延長	事業費	増減額	前年度事業費
<水道事業>	35.2km	5,084,142,353円	689,527,898 円	4,394,614,455円
・木更津市域	16.3km	1,915,440,136円	232,322,809 円	1,683,117,327円
・君津市域	8.6km	1,341,932,581円	47,816,692 円	1,294,115,889円
・富津市域	7.0km	1,178,999,279円	437,391,981 円	741,607,298円
・袖ヶ浦市域	3.3km	647,770,357円	△ 28,003,584 円	675,773,941円
<水道用水供給事業>		1,664,985,387円	322,200,687円	1,342,784,700円

令和5年度かずさ水道広域連合企業団水道事業会計決算報告書(水道事業)(概要)

※決算書参照  
P4~P5

(1) 収益的収入及び支出

収 入

(税込み表示 単位:円)

区 分	予 算 額	決 算 額	対予算増減額	説 明	
1. 水道事業収益	10,756,308,000	10,783,215,133	26,907,133		P42
1. 営 業 収 益	9,233,902,000	9,212,922,692	△ 20,979,308	<ul style="list-style-type: none"> <li>・給水収益(水道料金) 8,938,495,591</li> <li>(内訳) 木更津:3,557,411,149円 君 津:2,220,573,086円 富 津:1,424,456,545円 袖ヶ浦:1,736,054,811円</li> <li>・負担金(消火栓維持管理負担金等) 20,950,376</li> <li>・手数料(開閉栓・給水装置工事申請) 39,434,900</li> <li>・雑収益(下水道使用料徴収等事務負担金等) 214,041,825</li> </ul>	P52
2. 営 業 外 収 益	1,522,406,000	1,569,958,048	47,552,048	<ul style="list-style-type: none"> <li>・加入金 607,409,000</li> <li>・受取利息及び配当金 200,000</li> <li>・他会計補助金(児童手当相当分 3,038,000円) (君:高料金対策補助金償還金利子相当分 3,045,934円)</li> <li>・補償金 2,091,522</li> <li>・長期前受金戻入(補助金等を負債に計上し、減価償却費見合い分を順次収益化) 869,995,464</li> <li>・雑収益(行政財産使用料等) 36,349,820</li> <li>・消費税還付税額(君津・富津は還付) 47,828,308</li> </ul>	
3. 特別利益	0	334,393	334,393		

支 出

区 分	予 算 額	決 算 額	翌年度繰越額	不用額	説 明	
1. 水道事業費用	10,579,998,000	10,066,170,059	33,550,000	480,277,941		P43
1. 営 業 費 用	10,197,257,000	9,718,045,674	33,550,000	445,661,326	<ul style="list-style-type: none"> <li>[営業費用の主なもの]</li> <li>・受水費 4,090,572,024</li> <li>・職員給与費 564,836,676</li> <li>・委託料(料金徴収事務、施設運転管理業務等) 1,366,560,089</li> <li>・修繕費(施設・配水管修繕、検漏メーター交換等) 576,724,278</li> <li>・固定資産の減価償却費 2,815,993,521</li> </ul>	P53~P55
2. 営 業 外 費 用	350,811,000	342,957,972	0	7,853,028	<ul style="list-style-type: none"> <li>[営業外費用の主なもの]</li> <li>・支払利息(企業債利息) 327,797,359</li> <li>・消費税及び地方消費税納付額(木更津・袖ヶ浦は納付) 14,269,808</li> </ul>	
3. 特 別 損 失	11,942,000	5,166,413	0	6,775,587	<ul style="list-style-type: none"> <li>[特別損失の内訳]</li> <li>・過年度損益修正損(過年度分水道料金の軽減等) 5,166,413</li> </ul>	
4. 予 備 費	19,988,000	0	0	19,988,000		

収支差引額 717,045,074円(消費税及び地方消費税控除後の当年度純利益350,357,554円)

予算額は、補正、流用、前年度繰越分を含めた後の予算額である。

予備費は、予算額20,000,000円に対して、充用額12,000円である。

P8

令和5年度かずさ水道広域連合企業団水道事業会計決算報告書(水道事業)(概要)

※決算書参照  
P6~P7

(2) 資本的収入及び支出

収 入

(税込み表示 単位:円)

区 分	予 算 額	決 算 額	対予算増減額	説 明
1. 資本的収入	10,233,031,000	4,690,872,311	△ 5,542,158,689	
1. 企業債	5,636,800,000	2,413,400,000	△ 3,223,400,000	建設改良事業債(財政融資資金2,413,400,000円、金融機構資金 0円)
2. 出資金	1,580,619,000	856,365,000	△ 724,254,000	統合広域化基本計画における出資金(統合10年間)等 (内訳)木:52,600,000円 君:361,170,000円 富:350,506,000円 袖:92,089,000円
3. 国庫補助金	2,735,627,000	1,241,484,000	△ 1,494,143,000	生活基盤施設耐震化等補助金等 (内訳)木:462,598,000円 君:333,524,000円 富:289,022,000円 袖:156,340,000円
4. 県補助金	11,893,000	11,521,000	△ 372,000	水道施設緊急電源確保対策事業補助金(君津) 簡易水道施設事業補助金(富津)
5. 他会計補助金	50,176,000	50,176,648	648	高料金対策事業補助金(君津)
6. 負担金	217,916,000	116,962,558	△ 100,953,442	消火栓設置工事負担金、下水道工事負担金等
7. 固定資産売却代金	0	963,105	963,105	

P56

P47  
P59~P67  
P72

支 出

区 分	予 算 額	決 算 額	翌年度繰越額	不用額	説 明
1. 資本的支出	14,400,663,600	7,406,162,782	5,845,238,800	1,149,262,018	
1. 建設改良費	12,531,023,600	5,579,175,990	5,845,238,800	1,106,608,810	[建設改良費の主なもの] ・畑沢南二・三丁目地先配水管改良工事【木更津】 124,113,000 ・糠田地先配水管改良工事【君津】 86,460,000 ・小久保地先配水管更新(その2)工事【富津】 116,314,000 ・南袖地先配水管改良工事【袖ヶ浦】 124,894,000
2. 企業債償還金	1,849,640,000	1,826,887,792	0	22,752,208	企業債元金償還金(財政融資資金1,146,246,769円、金融機構資金680,641,023円)
3. 工事負担金返還金	99,000	99,000	0	0	
4. 予備費	19,901,000	0	0	19,901,000	

P57

P29~P40

P47  
P59~P67

予備費は、予算額20,000,000円に対して、充用額99,000円である。

◎ 資本的収支不足額の補てん状況

P71

資本的収支(財源)不足額	2,715,290,471円	⇒ 資本的収入額が資本的支出額に不足する額
補てん財源の内訳	359,529,382円 841,825,526円 1,513,935,563円	当年度分消費税及び地方消費税資本的収支調整額 減債積立金 過年度分損益勘定留保資金

令和5年度かずさ水道広域連合企業団水道事業決算報告書(水道用水供給事業)(概要)

※決算報告書参照  
P76～P79

(1) 収益的収入及び支出

収 入

(税込み表示 単位:円)

区 分	予 算 額	決 算 額	対予算増減額	説 明	
1. 水道事業収益	6,796,873,000	6,775,531,869	△ 21,341,131		P103
1. 営業収益	6,509,593,000	6,485,084,914	△ 24,508,086	・給水収益(給水料金) 6,456,767,724 ・その他の営業収益(水質検査手数料) 28,317,190	P103
2. 営業外収益	287,280,000	290,446,955	3,166,955	・受取利息及び配当金(預金利息) 2,300 ・他会計補助金(児童手当に充当する構成団体補助金) 2,085,000 ・補助金(水道施設災害復旧費補助金) 11,971,000 ・補償金 61,183 ・長期前受金戻入(減価償却費の長期前受金(国庫(県)補助金)等相当分) 270,035,784 ・雑収益 6,291,688 (令和4年度亀山ダム及び片倉ダム共同施設の改良等工事に関する精算に係る過納付額等)	

支 出

区 分	予 算 額	決 算 額	翌年度繰越額	不用額	説 明	
1. 水道事業費用	7,170,177,000	6,467,546,661	20,196,000	682,434,339		P104
1. 営業費用	6,914,581,000	6,247,522,612	20,196,000	646,862,388	[営業費用の主なもの] ・職員給与費 491,205,056 ・浄水場の運転管理等の業務委託料 938,158,491 ・施設、設備等の修繕費 728,647,614 ・浄水場及び送水系統動力費 709,621,857 ・浄水処理用及び水質検査用薬品費 384,603,530 ・ダム及び堰の維持管理費等負担金 480,850,989 ・固定資産の減価償却費 2,398,462,435	P113～115
2. 営業外費用	240,172,000	220,024,049	0	20,147,951	[営業外費用の内訳] ・支払利息(企業債利息) 66,779,682 ・消費税及び地方消費税納付額 152,674,200 ・雑支出(非課税売上に係る課税仕入れ等税額・4条対応分) 570,167	
3. 特別損失	6,424,000	0	0	6,424,000		
4. 予備費	9,000,000	0	0	9,000,000		

収支差引額 307,985,208円(消費税及び地方消費税控除後の当年度純利益166,511,869円)

予備費は、予算額9,000,000円に対して、充用額0円である。

P77

令和5年度かずさ水道広域連合企業団水道事業決算報告書(水道用水供給事業)(概要)

※決算報告書参照  
P78~P79

(2) 資本的収入及び支出

収 入

(税込み表示 単位:円)

区 分	予 算 額	決 算 額	対予算増減額	説 明
1. 資本的収入	1,386,747,000	904,669,846	△ 482,077,154	
1. 企業債	670,000,000	470,000,000	△ 200,000,000	
2. 出資金	53,900,000	47,100,000	△ 6,800,000	構成団体出資金
3. 国庫補助金	650,347,000	372,356,000	△ 277,991,000	
4. 県補助金	12,500,000	12,500,000	0	
5. その他資本的収入	0	2,713,846	2,713,846	令和4年度亀山ダム及び片倉ダム共同施設の改良等工事に関する精算に係る過納付額

P116  
P116  
P120~P121  
P126

支 出

区 分	予 算 額	決 算 額	翌年度繰越額	不用額	説 明
1. 資本的支出	3,691,075,700	2,659,874,947	841,529,000	189,671,753	
1. 建設改良費	3,019,169,700	1,994,486,313	841,529,000	183,154,387	<b>[建設改良費の主なもの]</b> ・第2中継ポンプ場電気計装設備更新工事(R3~5 継続工事) 698,287,700 <b>【R3~5継続:総額827,365,000(5年度 698,287,700)】</b> ・十日市場浄水場インバータ設備更新工事(その1)(R4~5 継続工事) 210,720,000 <b>【R4~5継続:総額532,972,000(5年度 210,720,000)】次年度繰越額320,122,000</b> ・大寺浄水場取水施設等耐震補強工事(側方流動対策)(R5~6 継続工事) 154,803,000 <b>【R5~6継続:総額244,948,000(5年度 154,803,000)】</b>
2. 企業債償還金	666,906,000	665,388,634	0	1,517,366	企業債の元金償還金
3. 予備費	5,000,000	0	0	5,000,000	

P117  
P98~P99  
P107  
P120~P121

予備費は、予算額5,000,000円に対して、充用額0円である。

◎ 資本的収支不足額の補てん状況

P125

資本的収支(財源)不足額	1,755,205,101円	⇒ 資本的収入額が資本的支出額に不足する額
補てん財源の内訳	{ 141,473,339円 1,613,731,762円 }	当年度分消費税及び地方消費税資本的収支調整額 過年度分損益勘定留保資金

## 1 業務量

(水道事業)	令和5年度					令和4年度
	木更津市	君津市	富津市	袖ヶ浦市		
年間総有収水量 (m³)	32,174,992	13,601,151	7,690,079	4,133,934	6,749,828	32,504,108
1日平均有収水量 (m³)	87,910	37,162	21,011	11,295	18,442	89,052
給水戸数 (戸)	139,950	61,185	35,209	17,031	26,525	138,116
給水人口 (人)	317,764	136,495	78,562	38,439	64,268	318,348

※1日平均有収水量は、年間総有収水量を年間日数で除して算出しているため、各市域の合計と合致しない。

(水道用水供給事業)	令和5年度	令和4年度
年間総有収水量 (m³)	51,602,028	49,707,238
1日平均有収水量 (m³)	140,989	136,184

## 2 収益的収支(3条予算)

### (1) 水道事業の部

(単位：円・税込み)

	令和5年度決算 (A)	令和4年度決算 (B)	前年度比較	
			増減(A)-(B)	比率(A)/(B)
水道事業収益	10,783,215,133	10,807,676,418	△ 24,461,285	99.8%
営業収益	9,212,922,692	9,292,754,242	△ 79,831,550	99.1%
(うち水道料金)	(8,938,495,591)	(9,012,350,266)	(△ 73,854,675)	99.2%
営業外収益	1,569,958,048	1,514,922,176	55,035,872	103.6%
特別利益	334,393	0	334,393	皆増
水道事業費用	10,066,170,059	9,868,426,438	197,743,621	102.0%
営業費用	9,718,045,674	9,482,002,211	236,043,463	102.5%
原水及び浄水費	4,820,595,365	4,804,025,617	16,569,748	100.3%
配水費	722,721,145	690,875,151	31,845,994	104.6%
給水費	233,663,047	228,512,741	5,150,306	102.3%
業務費	586,654,862	580,428,003	6,226,859	101.1%
総係費	397,765,129	372,429,926	25,335,203	106.8%
減価償却費	2,815,993,521	2,749,149,047	66,844,474	102.4%
資産減耗費	140,652,605	56,581,726	84,070,879	248.6%
営業外費用	342,957,972	379,812,439	△ 36,854,467	90.3%
支払利息及び企業債取扱諸費	327,797,359	336,483,572	△ 8,686,213	97.4%
雑支出	890,805	853,018	37,787	104.4%
消費税及び地方消費税	14,269,808	42,475,849	△ 28,206,041	33.6%
特別損失	5,166,413	6,611,788	△ 1,445,375	78.1%
過年度損益修正損	5,166,413	6,611,788	△ 1,445,375	78.1%
収支差(税込み)	717,045,074	939,249,980	△ 222,204,906	76.3%
純損益(税抜き)	350,357,554	624,162,073	△ 273,804,519	56.1%

### (2) 水道用水供給事業の部

(単位：円・税込み)

	令和5年度決算 (A)	令和4年度決算 (B)	前年度比較	
			増減(A)-(B)	比率(A)/(B)
水道事業収益	6,775,531,869	6,697,199,661	78,332,208	101.2%
営業収益	6,485,084,914	6,410,089,334	74,995,580	101.2%
(うち給水料金)	(6,456,767,724)	(6,381,250,854)	(75,516,870)	101.2%
営業外収益	290,446,955	287,110,327	3,336,628	101.2%
水道事業費用	6,467,546,661	6,347,255,491	120,291,170	101.9%
営業費用	6,247,522,612	6,133,820,138	113,702,474	101.9%
原水及び浄水費	2,698,725,714	2,699,738,824	△ 1,013,110	100.0%
送水費	791,469,666	714,473,677	76,995,989	110.8%
総係費	337,754,959	315,589,907	22,165,052	107.0%
減価償却費	2,398,462,435	2,350,913,584	47,548,851	101.9%
資産減耗費	21,109,838	53,104,146	△ 31,994,308	39.8%
営業外費用	220,024,049	213,435,353	6,588,696	103.1%
支払利息及び企業債取扱諸費	66,779,682	78,625,398	△ 11,845,716	84.9%
雑支出	570,167	342,032	228,135	166.7%
消費税及び地方消費税	152,674,200	134,467,923	18,206,277	113.5%
収支差(税込み)	307,985,208	349,944,170	△ 41,958,962	88.0%
純損益(税抜き)	166,511,869	191,205,863	△ 24,693,994	87.1%

3 資本的収支（4条予算）

（1）水道事業の部

（単位：円・税込み）

	令和5年度決算 (A)	令和4年度決算 (B)	前年度比較	
			増減(A)-(B)	比率(A)/(B)
資本的収入	4,690,872,311	3,982,443,530	708,428,781	117.8%
企業債	2,413,400,000	2,046,300,000	367,100,000	117.9%
出資金	856,365,000	777,110,000	79,255,000	110.2%
国庫補助金	1,241,484,000	985,636,000	255,848,000	126.0%
県補助金	11,521,000	330,000	11,191,000	3491.2%
他会計補助金	50,176,648	50,144,303	32,345	100.1%
負担金	116,962,558	122,923,227	△ 5,960,669	95.2%
固定資産売却代金	963,105	0	963,105	皆増
資本的支出	7,406,162,782	6,619,673,939	786,488,843	111.9%
建設改良費	5,579,175,990	4,797,049,263	782,126,727	116.3%
改良事業費	4,976,419,353	4,382,843,799	593,575,554	113.5%
拡張事業費	107,723,000	0	107,723,000	皆増
事務費	425,820,911	351,998,241	73,822,670	121.0%
固定資産購入費	65,462,416	58,694,448	6,767,968	111.5%
量水器費	3,750,310	3,512,775	237,535	106.8%
企業債償還金	1,826,887,792	1,821,244,176	5,643,616	100.3%
工事負担金返還金	99,000	1,380,500	△ 1,281,500	7.2%
収支差（税込み）	△ 2,715,290,471	△ 2,637,230,409	△ 78,060,062	103.0%

（2）水道用水供給事業の部

（単位：円・税込み）

	令和5年度決算 (A)	令和4年度決算 (B)	前年度比較	
			増減(A)-(B)	比率(A)/(B)
資本的収入	904,669,846	393,495,519	511,174,327	229.9%
企業債	470,000,000	290,000,000	180,000,000	162.1%
出資金	47,100,000	2,500,000	44,600,000	1884.0%
国庫補助金	372,356,000	95,706,000	276,650,000	389.1%
県補助金	12,500,000	0	12,500,000	皆増
その他資本的収入	2,713,846	5,289,519	△ 2,575,673	51.3%
資本的支出	2,659,874,947	2,680,560,748	△ 20,685,801	99.2%
建設改良費	1,994,486,313	1,898,176,665	96,309,648	105.1%
改良事業費	1,664,985,387	1,341,296,400	323,688,987	124.1%
拡張事業費	0	1,488,300	△ 1,488,300	皆減
事務費	58,743,684	55,649,342	3,094,342	105.6%
固定資産購入費	70,628,140	56,789,020	13,839,120	124.4%
負担金	200,129,102	442,953,603	△ 242,824,501	45.2%
企業債償還金	665,388,634	782,384,083	△ 116,995,449	85.0%
収支差（税込み）	△ 1,755,205,101	△ 2,287,065,229	531,860,128	76.7%

【参考1】各市域の状況（水道事業）

○収益的収支の部（3条予算）

（単位：円・税込み）

	水道事業	前年度比較			
		木更津市	君津市	富津市	袖ヶ浦市
水道事業収益	10,783,215,133	4,453,464,191	2,526,656,002	1,705,809,174	2,097,285,766
営業収益	9,212,922,692	3,667,366,072	2,298,445,021	1,444,346,205	1,802,765,394
（うち水道料金）	8,938,495,591	3,557,411,149	2,220,573,086	1,424,456,545	1,736,054,811
営業外収益	1,569,958,048	785,763,726	228,210,981	261,462,969	294,520,372
特別利益	334,393	334,393	0	0	0
水道事業費用	10,066,170,059	3,985,281,027	2,405,842,314	1,624,731,887	2,050,314,831
営業費用	9,718,045,674	3,876,603,449	2,330,002,408	1,561,914,477	1,949,525,340
原水及び浄水費	4,820,595,365	1,997,746,687	1,191,818,457	691,174,784	939,855,437
配水費	722,721,145	248,407,087	155,441,459	192,320,631	126,551,968
給水費	233,663,047	113,864,976	49,976,666	20,850,300	48,971,105
業務費	586,654,862	232,812,869	143,312,088	90,816,354	119,713,551
総係費	397,765,129	126,354,667	139,767,587	79,405,122	52,237,753
減価償却費	2,815,993,521	1,065,652,213	634,242,591	485,389,502	630,709,215
資産減耗費	140,652,605	91,764,950	15,443,560	1,957,784	31,486,311
営業外費用	342,957,972	107,133,988	75,239,974	61,241,044	99,342,966
支払利息及び 企業債取扱諸費	327,797,359	106,797,721	75,004,667	61,038,211	84,956,760
雑支出	890,805	336,267	235,307	202,833	116,398
消費税及び地方 消費税	14,269,808	0	0	0	14,269,808
特別損失	5,166,413	1,543,590	599,932	1,576,366	1,446,525
収支差（税込み）	717,045,074	468,183,164	120,813,688	81,077,287	46,970,935
純損益（税抜き）	350,357,554	328,285,713	25,500,666	△ 1,406,749	△ 2,022,076

○資本的収支の部（4条予算）

（単位：円・税込み）

	水道事業	前年度比較			
		木更津市	君津市	富津市	袖ヶ浦市
資本的収入	4,690,872,311	1,616,237,635	1,332,341,742	1,108,976,477	633,316,457
企業債	2,413,400,000	1,053,000,000	557,900,000	429,400,000	373,100,000
出資金	856,365,000	52,600,000	361,170,000	350,506,000	92,089,000
国庫補助金	1,241,484,000	462,598,000	333,524,000	289,022,000	156,340,000
県補助金	11,521,000	0	3,533,000	7,988,000	0
他会計補助金	50,176,648	0	50,176,648	0	0
負担金	116,962,558	47,076,530	26,038,094	32,060,477	11,787,457
固定資産売却代金	963,105	963,105	0	0	0
資本的支出	7,406,162,782	2,658,026,726	2,030,877,171	1,531,709,288	1,185,549,597
建設改良費	5,579,175,990	2,074,214,028	1,490,297,434	1,269,099,817	745,564,711
改良事業費	4,976,419,353	1,915,440,136	1,341,932,581	1,071,276,279	647,770,357
拡張事業費	107,723,000	0	0	107,723,000	0
事務費	425,820,911	141,282,132	131,476,023	73,367,043	79,695,713
固定資産購入費	65,462,416	15,882,240	15,882,240	16,424,915	17,273,021
量水器費	3,750,310	1,609,520	1,006,590	308,580	825,620
企業債償還金	1,826,887,792	583,713,698	540,579,737	262,609,471	439,984,886
工事負担金返還金	99,000	99,000	0	0	0
収支差（税込み）	△ 2,715,290,471	△ 1,041,789,091	△ 698,535,429	△ 422,732,811	△ 552,233,140

【参考2】各市域の決算等前年度比較（水道事業）

○木更津市域

(単位：円・税込み)

		令和5年度決算 (A)	令和4年度決算 (B)	増減 (A) - (B)
収益的 収支	水道事業収益	4,453,464,191	4,475,663,583	△ 22,199,392
	水道事業費用	3,985,281,027	3,913,024,167	72,256,860
	収支差 (税込み)	468,183,164	562,639,416	△ 94,456,252
	純損益 (税抜き)	328,285,713	441,883,864	△ 113,598,151
資本的 収支	資本的收入	1,616,237,635	1,451,065,528	165,172,107
	資本の支出	2,658,026,726	2,383,201,920	274,824,806
	収支差 (税込み)	△ 1,041,789,091	△ 932,136,392	△ 109,652,699

○君津市域

(単位：円・税込み)

		令和5年度決算 (A)	令和4年度決算 (B)	増減 (A) - (B)
収益的 収支	水道事業収益	2,526,656,002	2,521,270,281	5,385,721
	水道事業費用	2,405,842,314	2,295,063,478	110,778,836
	収支差 (税込み)	120,813,688	226,206,803	△ 105,393,115
	純損益 (税抜き)	25,500,666	137,302,238	△ 111,801,572
資本的 収支	資本的收入	1,332,341,742	1,265,556,202	66,785,540
	資本の支出	2,030,877,171	1,963,467,278	67,409,893
	収支差 (税込み)	△ 698,535,429	△ 697,911,076	△ 624,353

○富津市域

(単位：円・税込み)

		令和5年度決算 (A)	令和4年度決算 (B)	増減 (A) - (B)
収益的 収支	水道事業収益	1,705,809,174	1,683,057,335	22,751,839
	水道事業費用	1,624,731,887	1,632,683,851	△ 7,951,964
	収支差 (税込み)	81,077,287	50,373,484	30,703,803
	純損益 (税抜き)	△ 1,406,749	△ 2,939,778	1,533,029
資本的 収支	資本的收入	1,108,976,477	731,958,600	377,017,877
	資本の支出	1,531,709,288	1,076,843,814	454,865,474
	収支差 (税込み)	△ 422,732,811	△ 344,885,214	△ 77,847,597

○袖ヶ浦市域

(単位：円・税込み)

		令和5年度決算 (A)	令和4年度決算 (B)	増減 (A) - (B)
収益的 収支	水道事業収益	2,097,285,766	2,127,685,219	△ 30,399,453
	水道事業費用	2,050,314,831	2,027,654,942	22,659,889
	収支差 (税込み)	46,970,935	100,030,277	△ 53,059,342
	純損益 (税抜き)	△ 2,022,076	47,915,749	△ 49,937,825
資本的 収支	資本的收入	633,316,457	533,863,200	99,453,257
	資本の支出	1,185,549,597	1,196,160,927	△ 10,611,330
	収支差 (税込み)	△ 552,233,140	△ 662,297,727	110,064,587

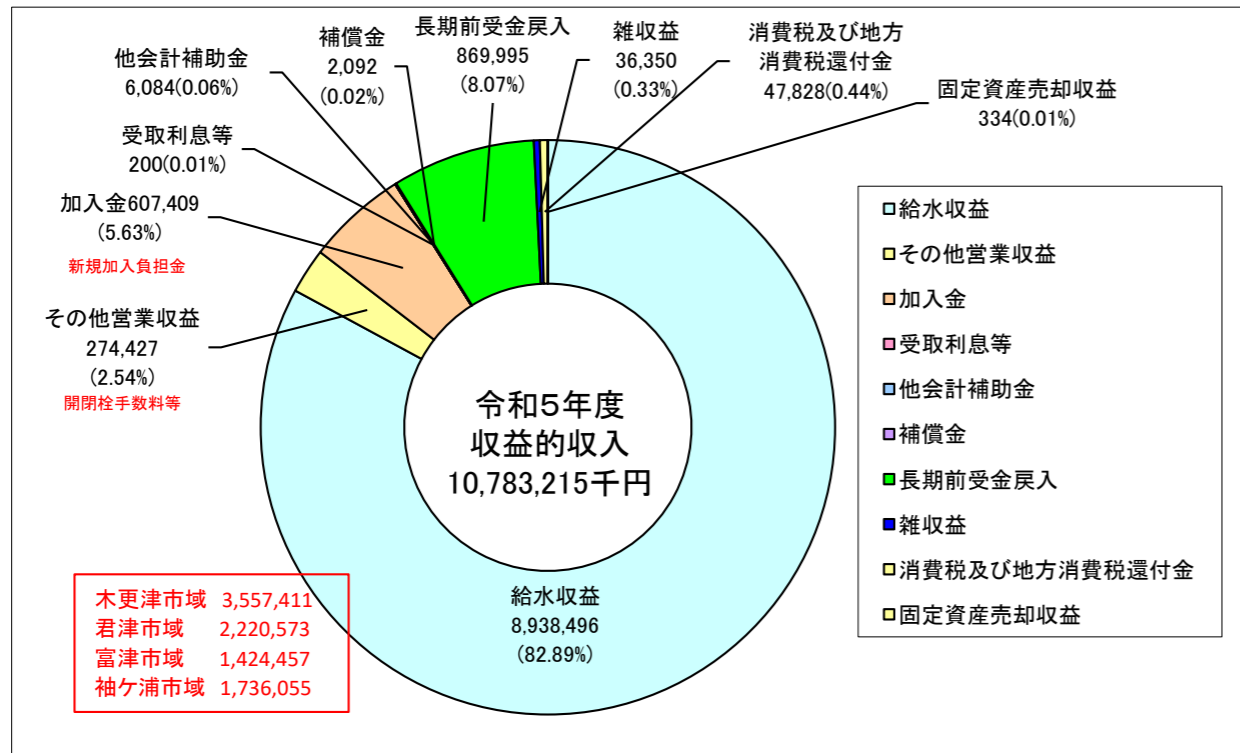


# 令和5年度収益的収支及び資本的収支決算

## (1) 水道事業の部

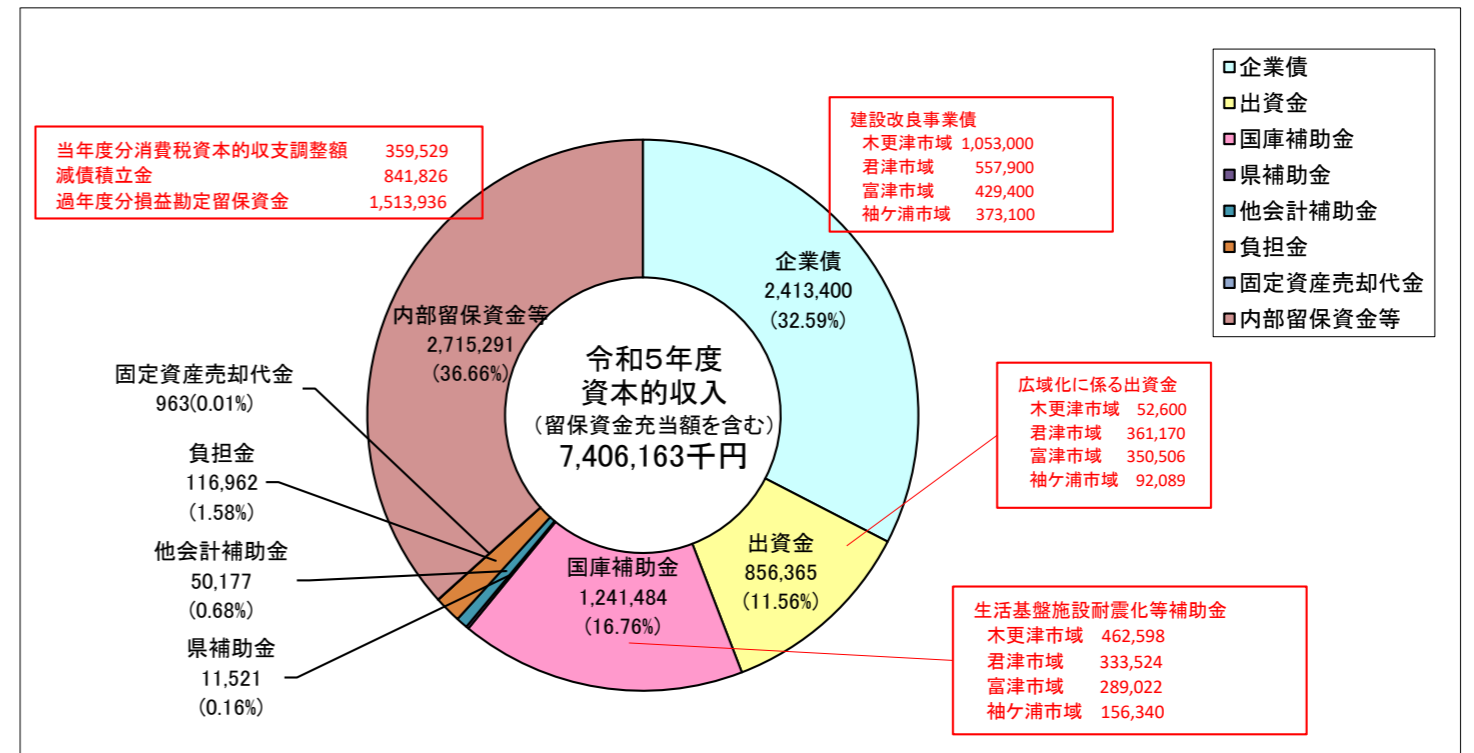
### ア 収益的収入決算

(単位:千円・税込み)



### ウ 資本的収入決算

(単位:千円・税込み)

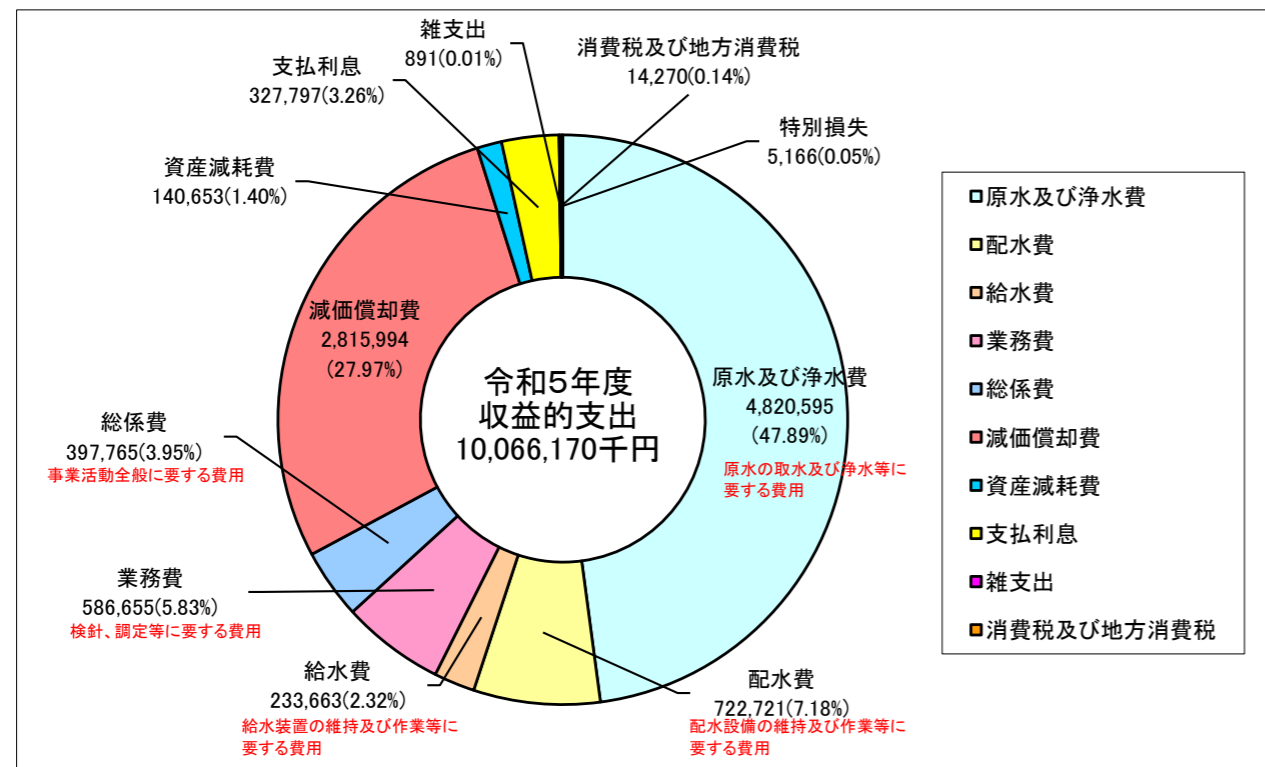


### イ 収益的支出決算

717,045千円(税込収支差引)

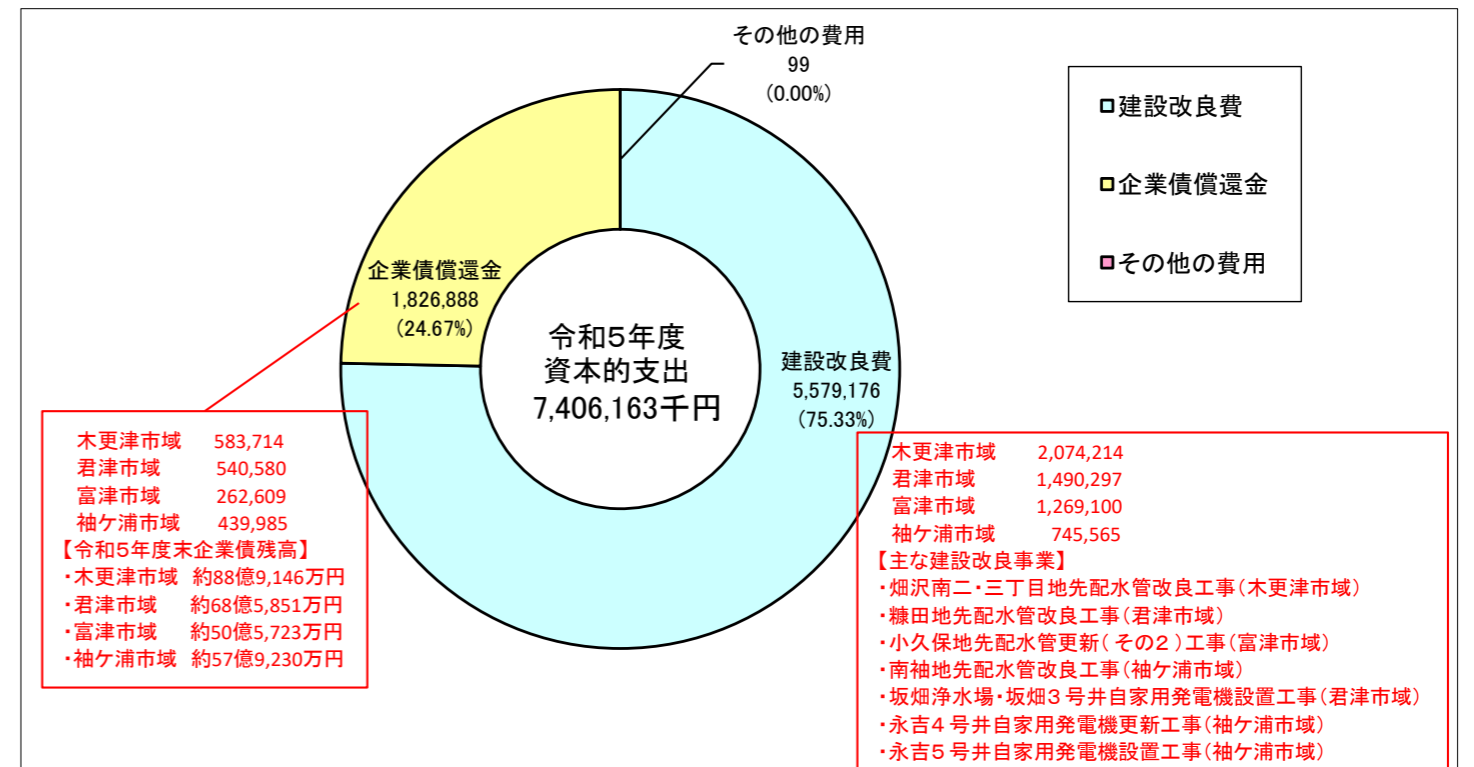
350,358千円(税抜き純利益)

(単位:千円・税込み)



### エ 資本的支出決算

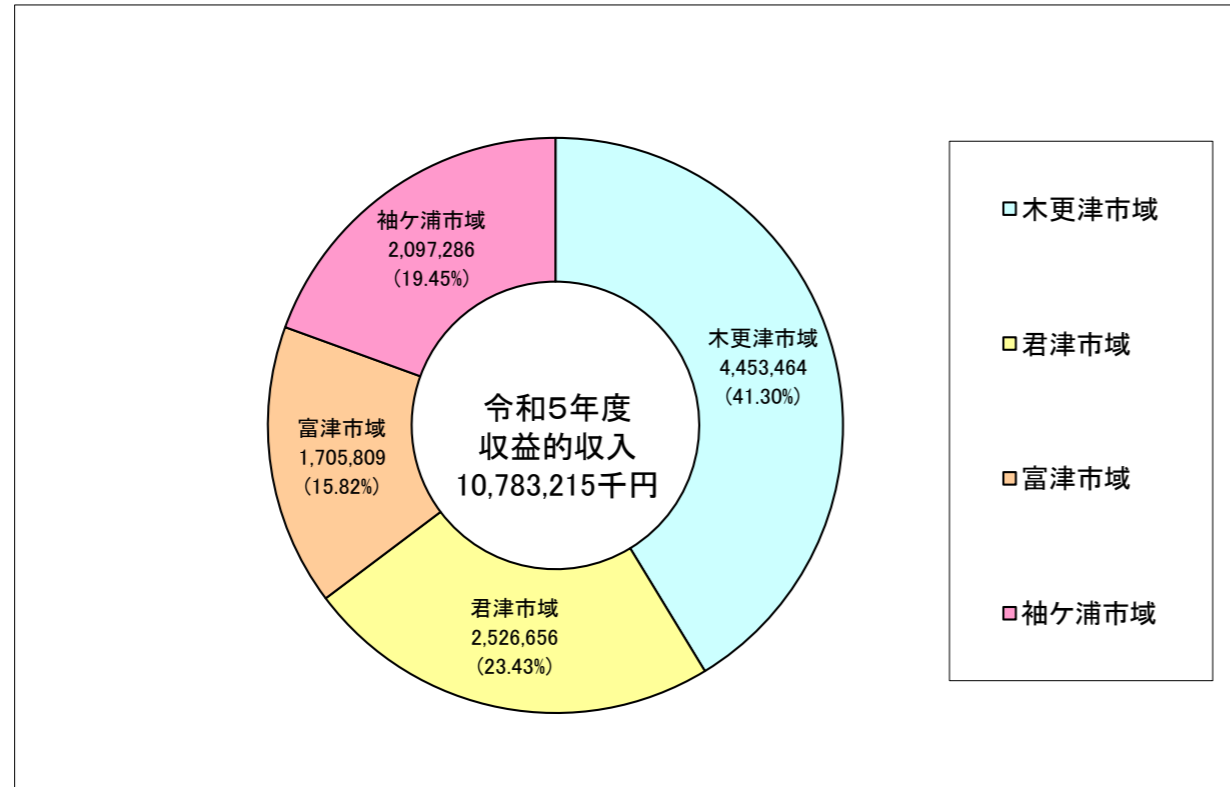
(単位:千円・税込み)



(参考)水道事業における各セグメントの決算規模

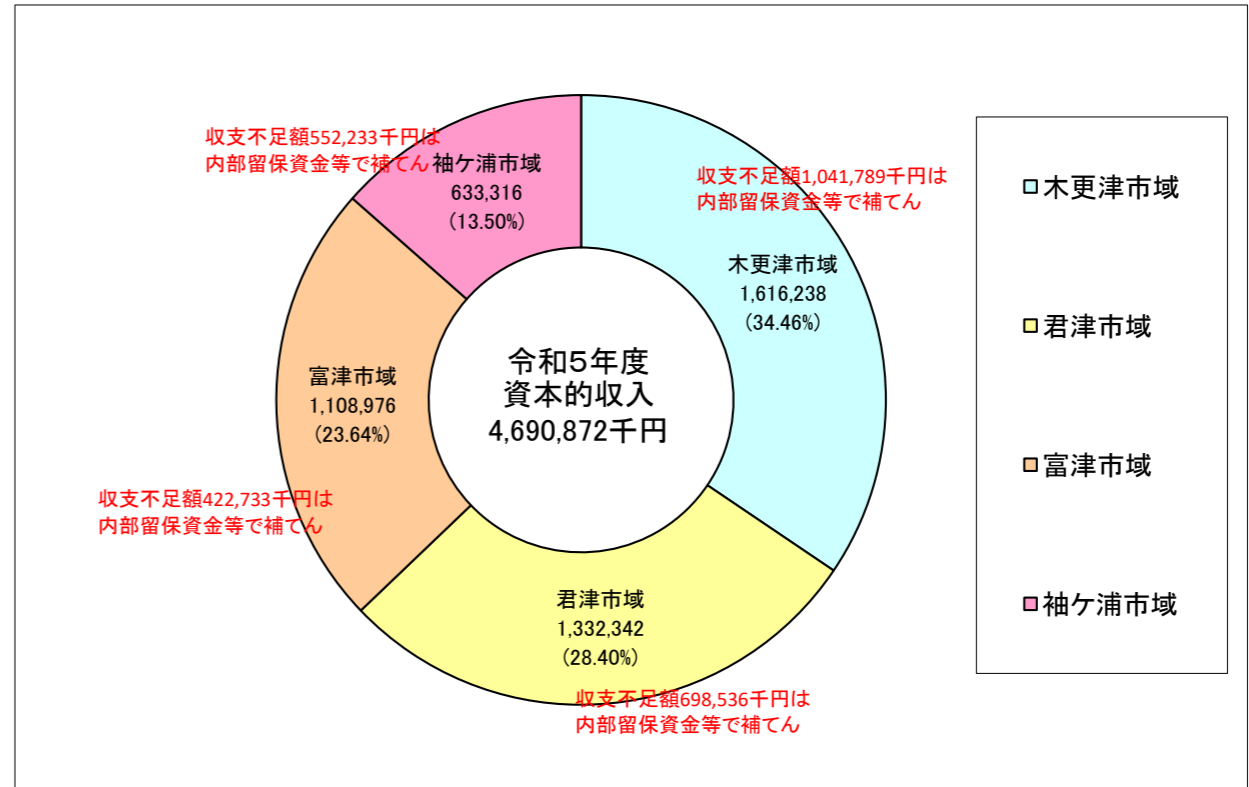
ア 収益的収入決算

(単位:千円・税込み)



ウ 資本的収入決算

(単位:千円・税込み)

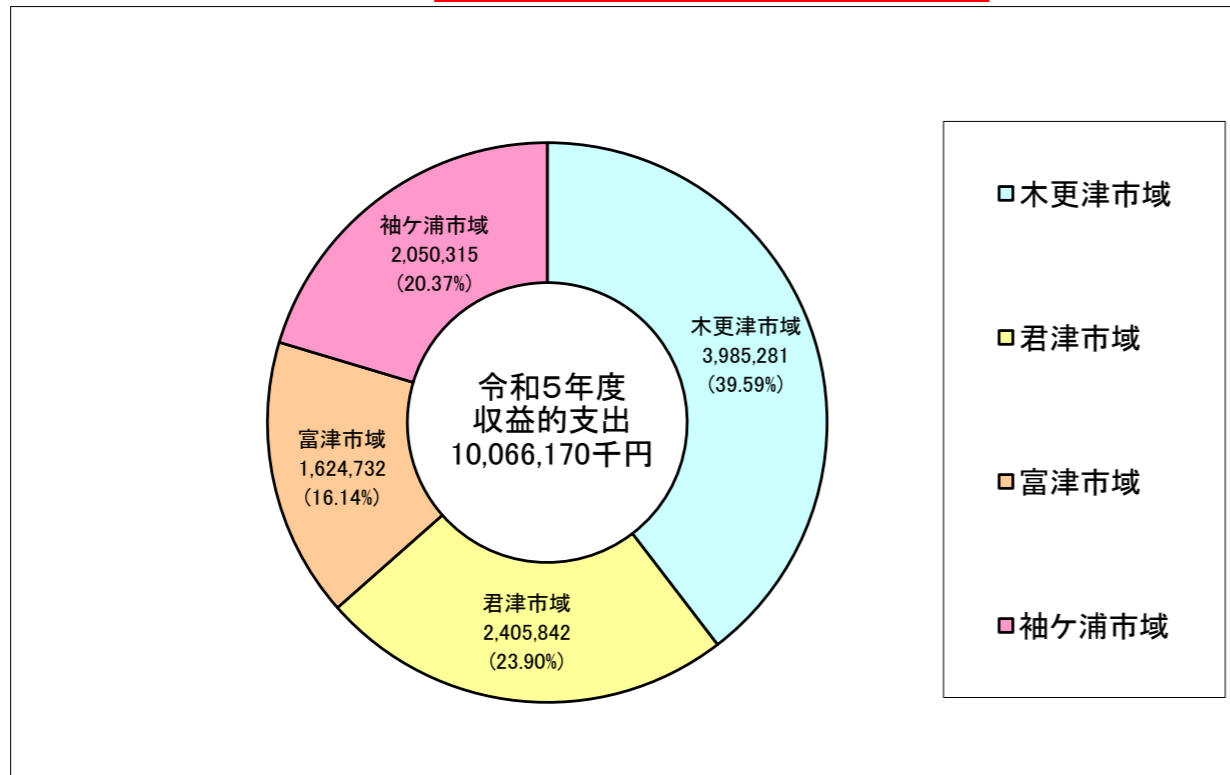


税抜き純利益

木更津市域	328,286千円
君津市域	25,501千円
富津市域	△1,407千円
袖ヶ浦市域	△2,022千円

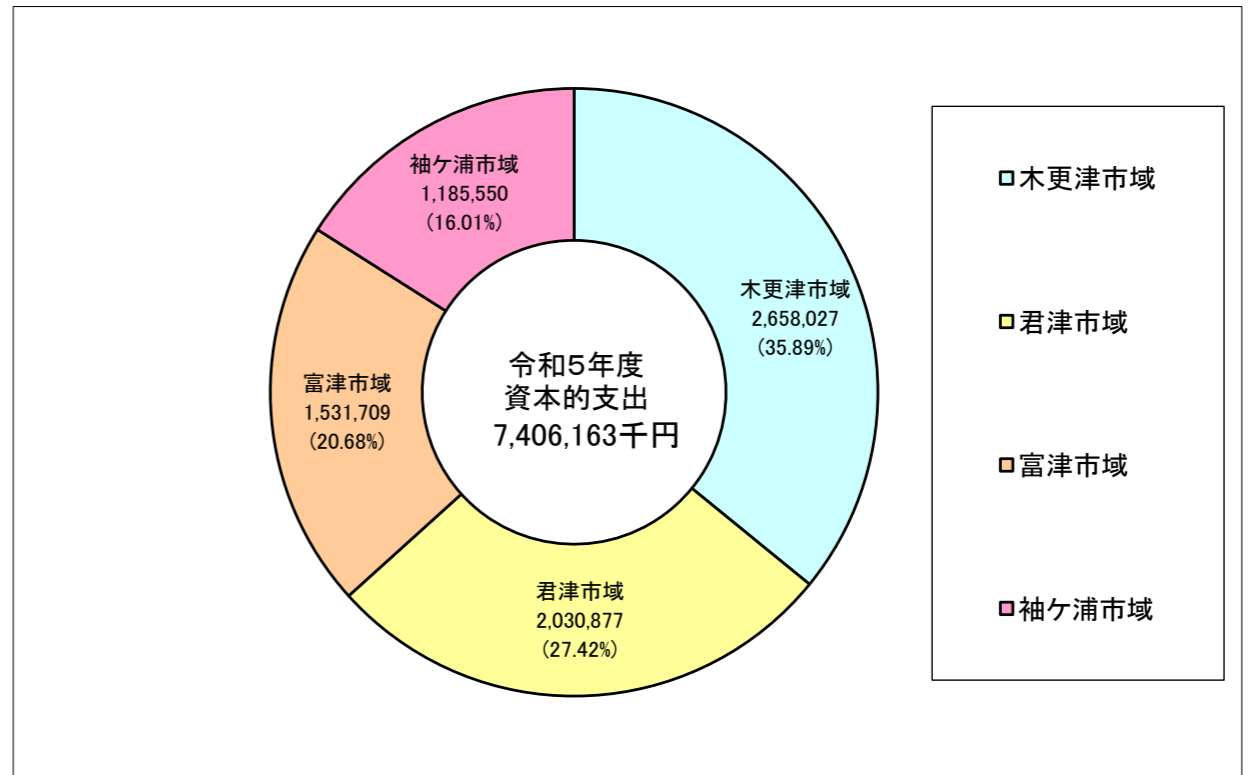
(単位:千円・税込み)

イ 収益的支出決算



エ 資本的支出決算

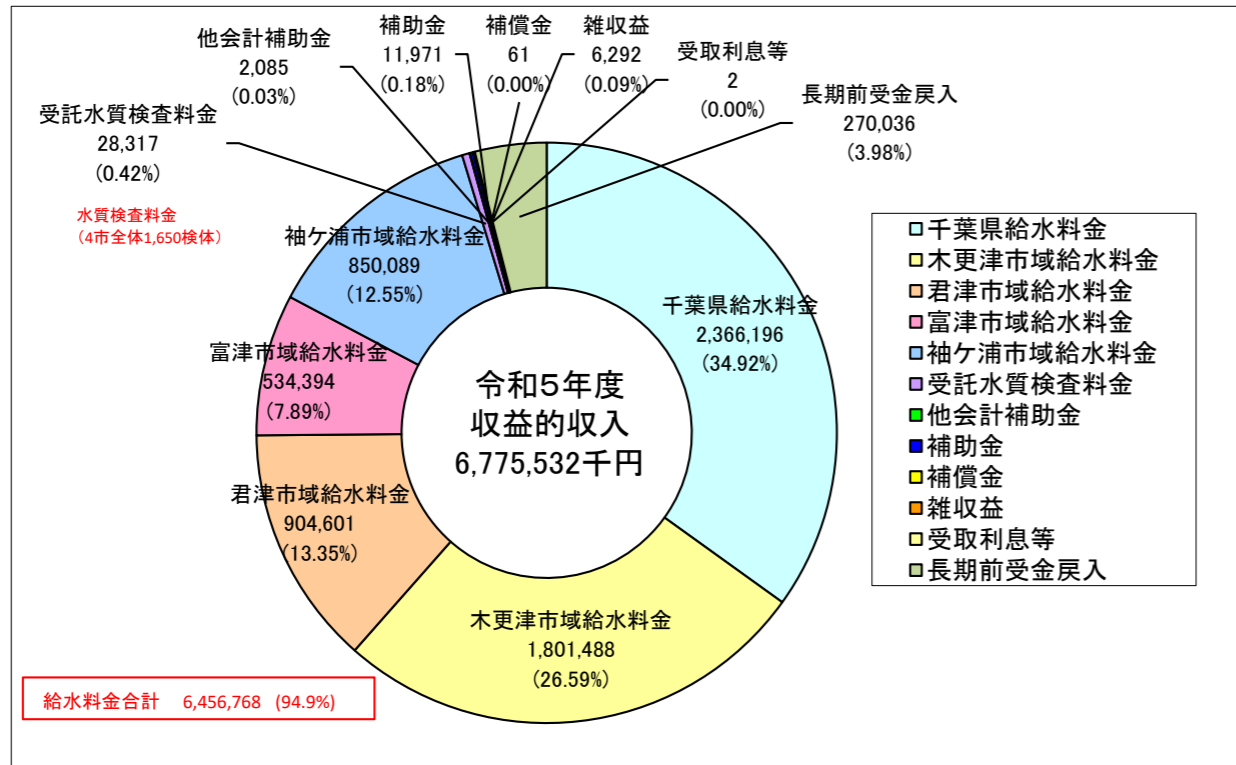
(単位:千円・税込み)



(2) 水道用水供給事業の部

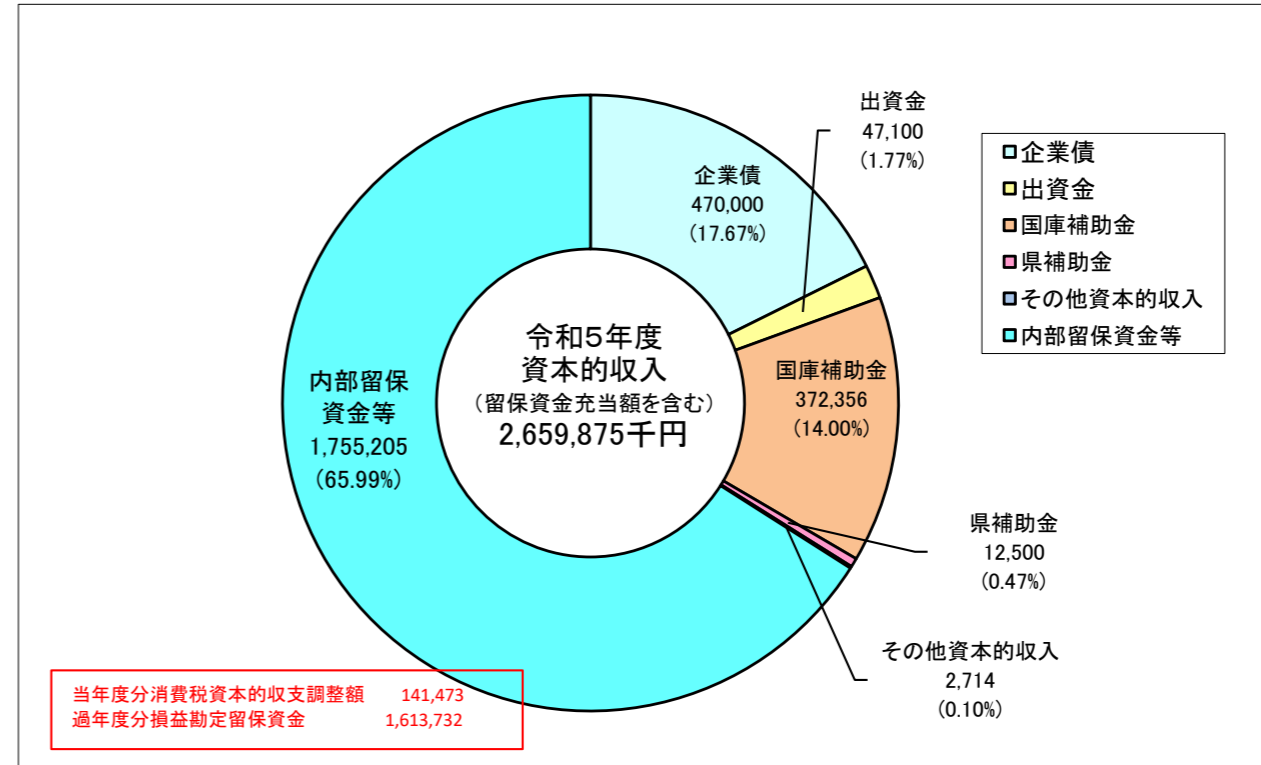
ア 収益的収入決算

(単位:千円・税込み)



ウ 資本的収入決算

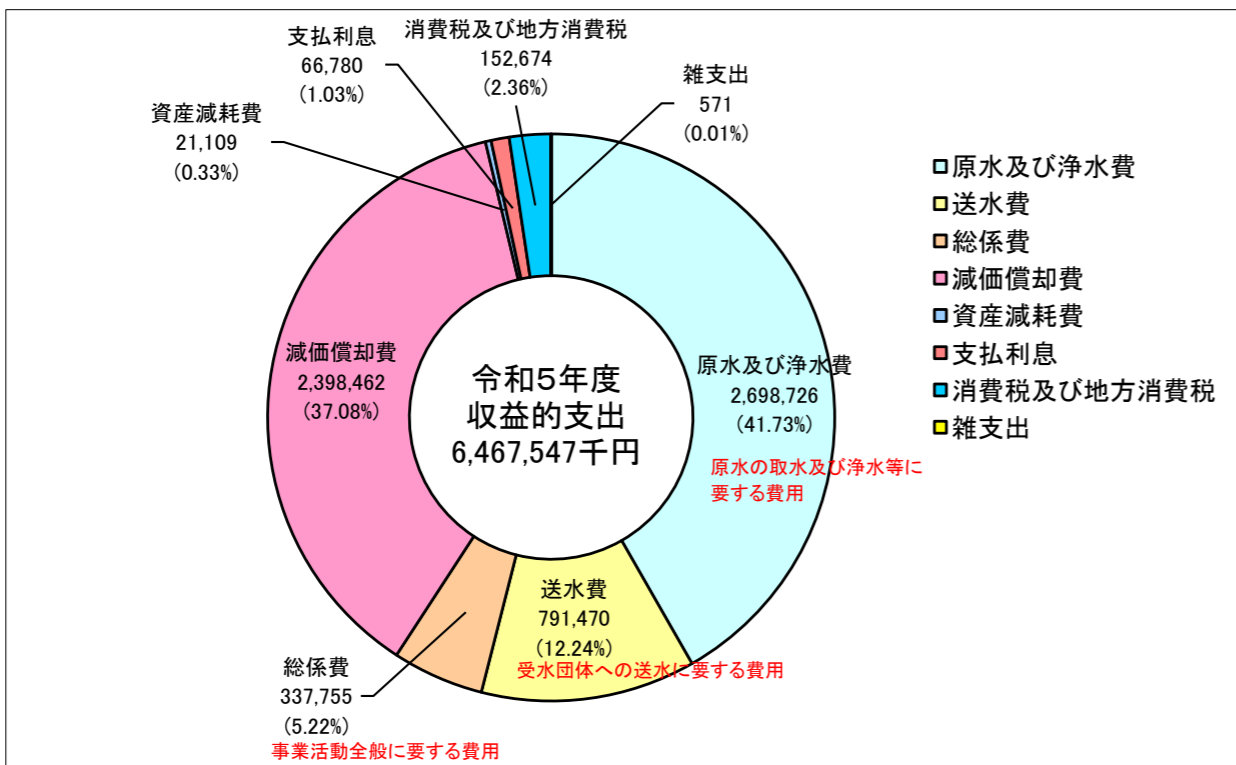
(単位:千円・税込み)



307,985千円(税込収支差引)  
166,512千円(税抜き純利益)

イ 収益的支出決算

(単位:千円・税込み)



エ 資本的支出決算

(単位:千円・税込み)

