

令和 5 年 度

かずさ水道広域連合企業団
水道事業会計決算書

かずさ水道広域連合企業団

目 次

第1章 水道事業

I 決算書

1 令和5年度かずさ水道広域連合企業団水道事業決算報告書	4
2 令和5年度かずさ水道広域連合企業団水道事業損益計算書	8
3 令和5年度かずさ水道広域連合企業団水道事業剰余金計算書	10
4 令和5年度かずさ水道広域連合企業団水道事業剰余金処分計算書(案)	12
5 令和5年度かずさ水道広域連合企業団水道事業貸借対照表	13
6 注記	16

II 令和5年度かずさ水道広域連合企業団水道事業報告書

1 概況

(1) 総括事項	23
(2) 経営指標に関する事項	25
(3) 議会議決等事項	26
(4) 行政官庁許認可等事項	27
(5) 職員に関する事項	28
(6) 料金その他供給条件の設定、変更に関する事項	28

2 工事

(1) 改良工事の概況	29
-------------	----

3 業務

(1) 業務量	41
(2) 事業収入に関する事項	42
(3) 事業費に関する事項	43
(4) その他主要な事項	43

4 会計

(1) 重要契約の要旨	44
(2) 企業債及び一時借入金の概況	47
(3) その他会計経理に関する重要事項	47

III 決算附属書類

1 令和5年度かずさ水道広域連合企業団水道事業キャッシュ・フロー計算書	51
2 収益費用明細書	52
3 資本的収支明細書	56
4 固定資産明細書	58
5 企業債明細書	59

IV 参考資料

1 補てん財源明細書	71
2 出資金明細書	72

第2章 水道用水供給事業

I 決算書

1 令和5年度かずさ水道広域連合企業団水道事業決算報告書	76
2 令和5年度かずさ水道広域連合企業団水道事業損益計算書	80
3 令和5年度かずさ水道広域連合企業団水道事業剰余金計算書	82
4 令和5年度かずさ水道広域連合企業団水道事業剰余金処分計算書(案)	84
5 令和5年度かずさ水道広域連合企業団水道事業貸借対照表	86
6 注記	88

II 令和5年度かずさ水道広域連合企業団水道用水供給事業報告書

1 概況

(1) 総括事項	93
(2) 経営指標に関する事項	95
(3) 議会議決等事項	96
(4) 行政官庁許認可等事項	96
(5) 職員に関する事項	97
(6) 料金その他供給条件の設定、変更に関する事項	97

2 工事

(1) 改良工事の概況	98
(2) 保存工事の概況	101

3 業務

(1) 業務量	102
(2) 事業収入に関する事項	103
(3) 事業費に関する事項	104
(4) その他主要な事項	104

4 会計

(1) 重要契約の要旨	105
(2) 企業債及び一時借入金の概況	107
(3) その他会計経理に関する重要事項	107

III 決算附属書類

1 令和5年度かずさ水道広域連合企業団水道事業キャッシュ・フロー計算書	111
2 収益費用明細書	112
3 資本的収支明細書	116
4 固定資産明細書	118
5 企業債明細書	120

IV 参考資料

1 補てん財源明細書	125
2 出資金明細書	126
3 他会計補助金明細書	126

参考資料（連結情報）

令和5年度かずさ水道広域連合企業団水道事業会計決算の連結状況

1	損益計算書	128
2	貸借対照表	130
3	キャッシュ・フロー計算書	132

第1章 水道事業

I 決算書

1 令和5年度かずさ水道広域連合企業団水道事業決算報告書（水道事業）

(1) 収益的収入及び支出

収入

区 分	予 算 額			合計
	当初予算額	補正予算額	地方公営企業法第24条第3項の規定による支出額に係る財源充当額	
第1款 水道事業収益	10,756,308,000	0	0	10,756,308,000
第1項 営業収益	9,233,902,000	0	0	9,233,902,000
第2項 営業外収益	1,522,406,000	0	0	1,522,406,000
第3項 特別利益	0	0	0	0

支出

区 分	予 算 額					小計
	当初予算額	補正予算額	予備費支出額	流増減額	地方公営企業法第24条第3項の規定による支出額	
第1款 水道事業費用	10,511,522,000	53,626,000	0	0	0	10,565,148,000
第1項 営業費用	10,132,282,000	53,626,000	0	△ 3,501,000	0	10,182,407,000
第2項 営業外費用	347,310,000	0	0	3,501,000	0	350,811,000
第3項 特別損失	11,930,000	0	12,000	0	0	11,942,000
第4項 予備費	20,000,000	0	△ 12,000	0	0	19,988,000

(税込み 単位：円)

決算額	予算額に比べ 決算額の増減	備 考
10,783,215,133	26,907,133	うち仮受消費税及び地方消費税 869,899,165円
9,212,922,692	△ 20,979,308	うち仮受消費税及び地方消費税 814,366,089円
1,569,958,048	47,552,048	うち仮受消費税及び地方消費税 55,533,076円
334,393	334,393	

(税込み 単位：円)

地方公営企業 法第26条第2項 の規定による 繰越額	合計	決算額	地方公営 企業法第 26条第2 項の規 定に よる 繰越額	不用額	備 考
14,850,000	10,579,998,000	10,066,170,059	33,550,000	480,277,941	うち仮払消費税 及び地方消費税 561,022,651円
14,850,000	10,197,257,000	9,718,045,674	33,550,000	445,661,326	うち仮払消費税 及び地方消費税 560,553,053円
0	350,811,000	342,957,972	0	7,853,028	
0	11,942,000	5,166,413	0	6,775,587	うち仮払消費税 及び地方消費税 469,598円
0	19,988,000	0	0	19,988,000	

(2) 資本的収入及び支出

収 入

区 分	予 算 額				
	当初予算額	補 正 額 予 算 額	小 計	地方公営企業 法第26条の規 定による繰越 額に係る財源 充 当 額	継続費通次繰越 額に係る財源 充 当 額
第1款 資本的収入	5,479,474,000	4,631,852,000	10,111,326,000	121,705,000	0
第1項 企業債	3,002,400,000	2,605,000,000	5,607,400,000	29,400,000	0
第2項 出資金	840,808,000	701,600,000	1,542,408,000	38,211,000	0
第3項 国庫補助金	1,436,334,000	1,254,053,000	2,690,387,000	45,240,000	0
第4項 県補助金	3,039,000	0	3,039,000	8,854,000	0
第5項 他会計補助金	50,176,000	0	50,176,000	0	0
第6項 負担金	146,717,000	71,199,000	217,916,000	0	0
第7項 固定資産売却代金	0	0	0	0	0

資本的支出翌年度繰越額に係る財源充当額 4,974,609,000円（企業債 2,823,400,000円、出資金 716,556,000円、国庫補助金1,363,454,000円、他会計負担金 71,199,000円）

支 出

区 分	予 算 額						
	当初予算額	補 正 額 予 算 額	予 備 費 支 出 額	流 用 増 減 額	小 計	地方公営企業 法第26条の規 定による繰 越 額	継続費通次繰越 額
第1款 資本的支出	8,729,050,000	5,274,452,000	0	0	14,003,502,000	397,161,600	0
第1項 建設改良費	6,859,410,000	5,274,452,000	0	0	12,133,862,000	397,161,600	0
第2項 企業債償還金	1,849,640,000	0	0	0	1,849,640,000	0	0
第3項 工事負担金 返 還 金	0	0	99,000	0	99,000	0	0
第4項 予 備 費	20,000,000	0	△ 99,000	0	19,901,000	0	0

資本的収入額が資本的支出額に不足する額2,715,290,471円は、当年度分消費税及び地方消費税資本的収支調整額359,529,382円、減債積立金841,825,526円及び過年度分損益勘定留保資金1,513,935,563円で補てんした。

(税込み 単位：円)

合 計	決 算 額	予 算 額 に 比 べ 決 算 額 の 増 減	備 考	
			10,233,031,000	4,690,872,311
5,636,800,000	2,413,400,000	△ 3,223,400,000		
1,580,619,000	856,365,000	△ 724,254,000		
2,735,627,000	1,241,484,000	△ 1,494,143,000		
11,893,000	11,521,000	△ 372,000		
50,176,000	50,176,648	648		
217,916,000	116,962,558	△ 100,953,442	うち仮受消費税及び地方消費税	1,793,800円
0	963,105	963,105		

(税込み 単位：円)

合 計	決 算 額	翌 年 度 繰 越 額			不 用 額	備 考
		地方公営 企業法第 26条の規 定による 繰 越 額	継続費 通 次 繰 越 額	合 計		
14,400,663,600	7,406,162,782	5,845,238,800	0	5,845,238,800	1,149,262,018	うち仮払消費税 及び地方消費税 486,764,048円
12,531,023,600	5,579,175,990	5,845,238,800	0	5,845,238,800	1,106,608,810	うち仮払消費税 及び地方消費税 486,764,048円
1,849,640,000	1,826,887,792	0	0	0	22,752,208	
99,000	99,000	0	0	0	0	
19,901,000	0	0	0	0	19,901,000	

2 令和5年度かずさ水道広域連合企業団水道事業損益計算書
(水道事業)
(令和5年4月1日から令和6年3月31日まで)

(単位：円)

1 営業収益			
(1) 給水収益	8,126,089,365		
(2) その他営業収益	<u>272,467,238</u>	8,398,556,603	
2 営業費用			
(1) 原水及び浄水費	4,387,655,473		
(2) 配水費	665,494,674		
(3) 給水費	221,423,451		
(4) 業務費	538,119,093		
(5) 総係費	390,485,804		
(6) 減価償却費	2,815,993,521		
(7) 資産減耗費	<u>138,320,605</u>	<u>9,157,492,621</u>	
営業損失			△ 758,936,018
3 営業外収益			
(1) 加入金	552,190,000		
(2) 受取利息及び配当金	200,000		
(3) 他会計補助金	6,083,934		
(4) 補償金	2,086,936		
(5) 長期前受金戻入	869,995,464		
(6) 雑収益	<u>36,548,032</u>	1,467,104,366	
4 営業外費用			
(1) 支払利息及び企業債取扱諸費	327,797,359		
(2) 雑支出	<u>25,651,013</u>	<u>353,448,372</u>	<u>1,113,655,994</u>
経常利益			354,719,976
5 特別利益			
(1) 固定資産売却収益	<u>334,393</u>	334,393	
6 特別損失			
(1) 過年度損益修正損	<u>4,696,815</u>	<u>4,696,815</u>	<u>△ 4,362,422</u>
当年度純利益			350,357,554
前年度繰越利益剰余金			410,842,301
その他未処分利益剰余金変動額			<u>841,825,526</u>
当年度未処分利益剰余金			<u><u>1,603,025,381</u></u>

3 令和5年度かずさ水道広域連合企業団水道事業剰余金計算書（水道事業）

（令和5年4月1日から令和6年3月31日まで）

	資 本 金		剰 余 金		
	自 己 資 本 金	資 本 剰 余 金			
		補 助 金	工 事 負 担 金	開 発 負 担 金	
前年度末残高	26,870,938,379	185,517,169	468,782,911	285,061,177	
前年度処分額	283,142,344	0	0	0	
議会の議決による処分額	283,142,344	0	0	0	
資本金への組入	283,142,344	0	0	0	
積立金への積立	0	0	0	0	
処分後残高	27,154,080,723	185,517,169	468,782,911	285,061,177	
当年度変動額	856,365,000	0	0	0	
資本金への繰入	856,365,000	0	0	0	
積立金の取崩	0	0	0	0	
当年度純利益	0	0	0	0	
当年度末残高	28,010,445,723	185,517,169	468,782,911	285,061,177	

	剰 余 金			
	利 益		剰 余 金	
	減 債 積 立 金	利 益 積 立 金	建 設 改 良 積 立 金	未 処 分 利 益 剰 余 金
前年度末残高	778,449,017	143,433,276	0	1,181,762,182
前年度処分額	489,799,613	0	0	△ 772,941,957
議会の議決による処分額	489,799,613	0	0	△ 772,941,957
資本金への組入	0	0	0	△ 283,142,344
積立金への積立	489,799,613	0	0	△ 489,799,613
処分後残高	1,268,248,630	143,433,276	0	(繰越利益剰余金) 408,820,225
当年度変動額	△ 841,825,526	△ 2,022,076	0	1,194,205,156
資本金への繰入	0	0	0	0
積立金の取崩	△ 841,825,526	△ 2,022,076	0	843,847,602
当年度純利益	0	0	0	350,357,554
当年度末残高	426,423,104	141,411,200	0	(当年度未処分利益剰余金) 1,603,025,381

(単位：円)

剰余金					
受贈財産 評価額	寄附金	分担金	加入金	その他の 資本剰余金	資本剰余金 合計
503,052,149	36,119,990	297,830,500	801,908,435	450,751,593	3,029,023,924
0	0	0	0	0	0
0	0	0	0	0	0
0	0	0	0	0	0
0	0	0	0	0	0
503,052,149	36,119,990	297,830,500	801,908,435	450,751,593	3,029,023,924
0	0	0	0	0	0
0	0	0	0	0	0
0	0	0	0	0	0
0	0	0	0	0	0
503,052,149	36,119,990	297,830,500	801,908,435	450,751,593	3,029,023,924

利益剰余金 合計	資本合計
2,103,644,475	32,003,606,778
△ 283,142,344	0
△ 283,142,344	0
△ 283,142,344	0
0	0
1,820,502,131	32,003,606,778
350,357,554	1,206,722,554
0	856,365,000
0	0
350,357,554	350,357,554
2,170,859,685	33,210,329,332

4 令和5年度かずさ水道広域連合企業団水道事業剰余金処分計算書（案）
（水道事業）

（単位：円）

	資本金	資本剰余金	未処分利益剰余金
当年度末残高	28,010,445,723	3,029,023,924	1,603,025,381
議会の議決による処分額	841,825,526	0	△ 1,332,914,143
減債積立金への積立	0	0	△ 491,088,617
資本金への組入	841,825,526	0	△ 841,825,526
処分後残高	28,852,271,249	3,029,023,924	(繰越利益剰余金) 270,111,238

5 令和5年度かずさ水道広域連合企業団水道事業貸借対照表
(水道事業)
(令和6年3月31日)

(単位：円)

資 産 の 部

1 固 定 資 産

(1) 有形固定資産

イ 土 地		2,818,347,431	
ロ 建 物	3,542,019,678		
減価償却累計額	△ 2,294,163,300		1,247,856,378
ハ 構 築 物	118,070,031,922		
減価償却累計額	△ 55,649,079,712		62,420,952,210
ニ 機 械 及 び 装 置	16,685,603,307		
減価償却累計額	△ 11,754,574,500		4,931,028,807
ホ 車 両 運 搬 具	97,819,264		
減価償却累計額	△ 68,207,892		29,611,372
ヘ 工 具、器 具 及 び 備 品	172,909,967		
減価償却累計額	△ 125,998,828		46,911,139
ト 建 設 仮 勘 定			1,160,999,414

72,655,706,751

(2) 無形固定資産

イ その他無形固定資産		443,722,266	
-------------	--	-------------	--

443,722,266

(3) 投資その他の資産

イ 出 資 金		190,115,901	
---------	--	-------------	--

190,115,901

固定資産合計

73,289,544,918

2 流 動 資 産

(1) 現金・預金		6,750,601,649	
(2) 未 収 金	1,901,054,817		
貸倒引当金	△ 12,768,286		1,888,286,531
(3) 貯 蔵 品			116,369,421
(4) 前 払 金			105,371,000
(5) 仮 払 預 託 金			211,620
(6) その他流動資産			6,753

流動資産合計

8,860,846,974

資 産 合 計

82,150,391,892

負債の部

3 固定負債

(1) 企業債

イ 建設改良費等の財源に
充てるための企業債

24,785,553,175

企業債合計

24,785,553,175

(2) 引当金

イ 退職給付引当金

151,575,476

引当金合計

151,575,476

固定負債合計

24,937,128,651

4 流動負債

(1) 企業債

イ 建設改良費等の財源に
充てるための企業債

1,813,945,536

企業債合計

1,813,945,536

(2) 未払金

2,805,720,636

(3) 前受金

79,530

(4) 引当金

イ 賞与引当金

48,106,000

ロ 法定福利費引当金

9,117,000

ハ 修繕引当金

113,011,801

引当金合計

170,234,801

(5) 預り金

286,849,830

流動負債合計

5,076,830,333

5 繰延収益

(1) 長期前受金

41,090,920,907

(2) 長期前受金収益化 累計額

△ 22,164,817,331

繰延収益合計

18,926,103,576

負債合計

48,940,062,560

資本の部

6 資本金

(1) 固有資本金

327,381,760

(2) 出資金

6,939,918,307

(3) 組入資本金

20,743,145,656

資本金合計

28,010,445,723

7 剰 余 金

(1) 資 本 剰 余 金

イ 補 助 金	185,517,169
ロ 工 事 負 担 金	468,782,911
ハ 開 発 負 担 金	285,061,177
ニ 受 贈 財 産 評 価 額	503,052,149
ホ 寄 附 金	36,119,990
ヘ 分 担 金	297,830,500
ト 加 入 金	801,908,435
チ その他資本剰余金	450,751,593

資本剰余金合計

3,029,023,924

(2) 利 益 剰 余 金

イ 減 債 積 立 金	426,423,104
ロ 利 益 積 立 金	141,411,200
ハ 当 年 度 未 処 分 利 益 剰 余 金	1,603,025,381

利益剰余金合計

2,170,859,685

剰 余 金 合 計

5,199,883,609

資 本 合 計

33,210,329,332

負 債 資 本 合 計

82,150,391,892

6 注記 (水道事業)

I. 重要な会計方針

1 たな卸資産の評価基準及び評価方法

先入先出法による原価法によっている。

2 固定資産の減価償却の方法

(1) 有形固定資産

・ 減価償却の方法	定額法（ただし、取替資産については、取替法による。）
・ 主な耐用年数	
建物	7～65年
構築物	10～60年
機械及び装置	5～20年
車両運搬具	4～6年
工具、器具及び備品	2～20年

(2) 無形固定資産

・ 減価償却の方法	定額法
-----------	-----

3 引当金の計上方法

(1) 退職給付引当金

職員の退職手当については、派遣元の各市に属する職員分は、各市が千葉県市町村総合事務組合に加入しており、水道事業は各市の一般会計を通じて一定の負担金を支払い、負担金拠出後の追加的負担は一般会計において措置することになっているため引当金の計上を要しないが、かずさ水道広域連合企業団のプロパー職員分のみ、当該職員の年度末における手当の要支給額に相当する額を引当金として計上している。

(2) 賞与引当金

職員の期末手当及び勤勉手当の支給に備えるため、当年度末における支給見込額に基づき、当年度の負担に属する額（12月から3月までの4か月分）を計上している。

(3) 法定福利費引当金

職員の期末手当及び勤勉手当に係る法定福利費の支出に備えるため、当年度末における支出見込額に基づき、当年度の負担に属する額（12月から3月までの4か月分）を計上している。

(4) 貸倒引当金

債権の不納欠損による損失に備えるため、一般債権については貸倒実績率により、破産更生債権については、個別に回収可能性を検討し、回収不能見込額を計上している。

4 消費税及び地方消費税の会計処理

消費税及び地方消費税の会計処理は税抜方式によっている。

II. キャッシュ・フロー計算書等関連

重要な非資金取引

当年度新たに計上した受贈財産に係る資産及び負債の額は、それぞれ157,200,000円である。

III. 貸借対照表等関連

1 企業債の償還に係る他会計の負担

貸借対照表に計上されている企業債（当該年度末日の翌日から起算して1年以内に償還予定のものも含む。）のうち、他会計が負担すると見込まれる額は、211,071,152円である。

2 引当金の取崩し

(1) 賞与引当金の取崩し

令和5年度において、期末手当及び勤勉手当として136,285,876円を支給することとなったため、賞与引当金43,626,000円を取り崩した。

(2) 法定福利費引当金の取崩し

令和5年度において、期末手当及び勤勉手当に係る法定福利費として25,995,676円を支出することとなったため、法定福利費引当金8,312,000円を取り崩した。

(3) 貸倒引当金の取崩し

令和5年度において、債権の不納欠損処理のため貸倒引当金8,088,196円を取り崩した。

IV. セグメント情報の開示

1 報告セグメントの概要

かずさ水道広域連合企業団水道事業会計は、水道事業と水道用水供給事業を運営している。水道事業では、木更津市、君津市、富津市及び袖ヶ浦市を給水区域としており、市域ごとに運営方針等を決定していることから、これら4つを報告セグメントとしている。

なお、各報告セグメントに属する事業の内容は以下のとおりである。

報告セグメント	事業の内容
水道事業（木更津市）	かずさ水道広域連合企業団水道用水供給事業及び水道事業の設置等に関する条例（平成31年かずさ水道広域連合企業団条例第9号。以下「設置条例」という。）別表に定める木更津市の区域に水道水を供給する業務
水道事業（君津市）	設置条例別表に定める君津市の区域に水道水を供給する業務
水道事業（富津市）	設置条例別表に定める富津市の区域に水道水を供給する業務
水道事業（袖ヶ浦市）	設置条例別表に定める袖ヶ浦市の区域に水道水を供給する業務

2 報告セグメントごとの営業収益等

	(令和5年4月1日 至 令和6年3月31日)			(税抜き 単位：円)		
	木更津市	君津市	富津市	袖ヶ浦市	合計	
営業収益	3,343,044,823	2,096,161,277	1,314,705,812	1,644,644,691	8,398,556,603	
営業費用	3,649,393,931	2,194,235,732	1,474,814,668	1,839,048,290	9,157,492,621	
営業損益	△ 306,349,108	△ 98,074,455	△ 160,108,856	△ 194,403,599	△ 758,936,018	
経常損益	329,354,661	26,046,059	26,311	△ 707,055	354,719,976	
純損益	328,285,713	25,500,666	△ 1,406,749	△ 2,022,076	350,357,554	
セグメント資産	32,770,645,818	19,428,697,738	13,626,204,362	16,324,843,974	82,150,391,892	
セグメント負債	19,357,413,450	10,507,083,232	8,889,154,662	10,186,411,216	48,940,062,560	
その他項目						
他会計繰入金	90,714,413	446,916,799	377,144,934	104,663,170	1,019,439,316	
減価償却費	1,065,652,213	634,242,591	485,389,502	630,709,215	2,815,993,521	
受取利息及び配当金	0	200,000	0	0	200,000	
支払利息	106,797,721	75,004,667	61,038,211	84,956,760	327,797,359	
特別利益	334,393	0	0	0	334,393	
特別損失	1,403,341	545,393	1,433,060	1,315,021	4,696,815	
うち減損損失	0	0	0	0	0	
有形固定資産及び 無形固定資産の増加額	828,855,241	715,811,570	682,515,717	90,472,183	2,317,654,711	

※他会計繰入金は水道事業収益及び資本的収入で受ける他会計からの繰入金等の合計額である。

V. リース契約により使用する固定資産

1 リース会計に係る特例措置

所有権移転外ファイナンス・リース取引については、通常の賃貸借取引に係る方法に準じた会計処理を行っている。

2 所有権移転外ファイナンス・リース取引に係る未経過リース料相当額

1年内	15,703,116円
1年超	55,005,649円
計	70,708,765円

VI. その他の注記

新会計基準移行に係る経過措置

修繕引当金に係る経過措置

平成26年3月31日以前に引き当てられたものについては、引き続き従前の例により取り崩すこととする。

Ⅱ 令和5年度かずさ水道広域連合企業団 水道事業報告書

1 概 況

(1) 総括事項

かずさ水道広域連合企業団は、君津地域の水道事業の効率化を図るため、木更津市、君津市、富津市、袖ヶ浦市の4市で行っていた水道事業と君津広域水道企業団で行っていた水道用水供給事業を同一の事業体で行うことを目的に創設し、平成31年4月1日から事業を開始しました。

事業統合を行うことで、技術継承や経営基盤強化を図り、清浄にして豊富で低廉な水の供給を行いながら、施設整備の水準を高め持続可能な水道事業の経営を目指しています。

令和5年度において水道事業では、国からの交付金や4市からの出資金を活用し、施設統廃合事業、管路更新事業等の推進に取り組みました。

なお、令和6年1月に発生した能登半島地震に際しては、統合広域化による組織体制を生かし、1月から3月初頭にかけて断水地域への応援給水を行いました。

以下、各事業の概況について報告いたします。

ア 水道事業

給水人口 317,764 人、給水戸数 139,950 戸であり、普及率は 99.1% でした。

年間総配水量は 38,706,148 m³ (対前年度比 0.1% 増)、有収水量は 32,174,992 m³ (対前年度比 1.0% 減)、有収率は 83.1% となりました。

また、一日平均配水量は 105,755 m³、一日最大配水量は7月17日に113,677 m³ を記録しました。

なお、年間受水量は 31,549,048 m³ で、年間総配水量に占める割合は 81.5% となりました。

イ 建設改良事業

建設改良事業を 5,579,175,990 円 (対前年度比 16.3% 増) で実施しました。

管路更新事業では、経営の効率性を高めるため、優先順位の高い重要路線等の老朽管を更新することで、有効率と耐震化の向上を図るべく、畑沢南二・三丁目地先配水管改良工事、糠田地先配水管改良工事、小久保地先配水管更新(その2)工事、南袖地先配水管改良工事等を実施しました。

また、非常用自家発電設備整備事業では、災害時の停電対策として、永吉4号井自家用発電機更新工事、坂畑浄水場・坂畑3号井自家用発電機設置工事、永吉5号井自家用発電機設置工事を実施しました。

ウ 経理の状況

〔収益的収支〕

収益的収支(税抜き)の決算状況は、収益総額 9,865,995,362 円(対前年度比 0.6% 減)に対し、費用総額 9,515,637,808 円(対前年度比 2.4% 増)で、差し引き 350,357,554 円の当年度純利益(前年度 624,162,073 円)を計上しました。

収益の内訳は、営業収益 8,398,556,603 円(対前年度比 0.9% 減)、営業外収益 1,467,104,366 円(対前年度比 1.2% 増)及び特別利益 334,393 円(皆増)です。

なお、営業収益のうち給水収益は 8,126,089,365 円(対前年度比 0.8% 減)でした。

費用の内訳は、営業費用 9,157,492,621 円(対前年度比 2.6%増)、営業外費用 353,448,372 円(対前年度比 2.1%減)及び特別損失 4,696,815 円(対前年度比 22.0%減)です。

なお、前年度からの繰越利益剰余金は 410,842,301 円でした。その他未処分利益剰余金変動額 841,825,526 円を計上しましたので、当年度未処分利益剰余金は、当年度純利益と合わせて 1,603,025,381 円となりました。

〔資本的収支〕

資本的収支(税込み)の決算状況は、収入総額 4,690,872,311 円(対前年度比 17.8%増)に対し、支出総額 7,406,162,782 円(対前年度比 11.9%増)となりました。

収入の内訳は、企業債 2,413,400,000 円(対前年度比 17.9%増)、出資金 856,365,000 円(対前年度比 10.2%増)、国庫補助金 1,241,484,000 円(対前年度比 26.0%増)、県補助金 11,521,000 円(対前年度比 3,391.2%増)、他会計補助金 50,176,648 円(対前年度比 0.1%増)、負担金 116,962,558 円(対前年度比 4.8%減)及び固定資産売却代金 963,105 円(皆増)です。

支出の内訳は、建設改良費 5,579,175,990 円(対前年度比 16.3%増)、企業債償還金 1,826,887,792 円(対前年度比 0.3%増)及び工事負担金返還金 99,000 円(92.8%減)です。

なお、収入額が支出額に対し不足する額 2,715,290,471 円は、当年度分消費税及び地方消費税資本的収支調整額 359,529,382 円、減債積立金 841,825,526 円及び過年度分損益勘定留保資金 1,513,935,563 円で補てんしました。

(2) 経営指標に関する事項

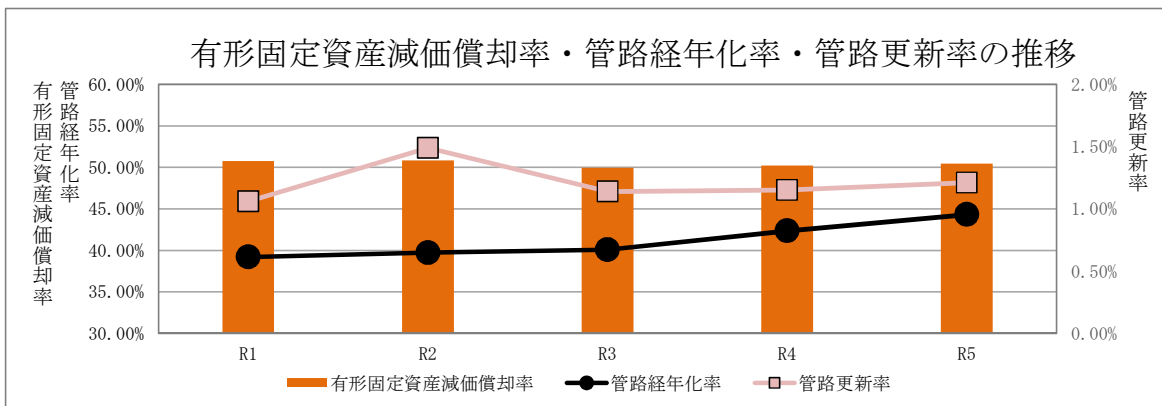
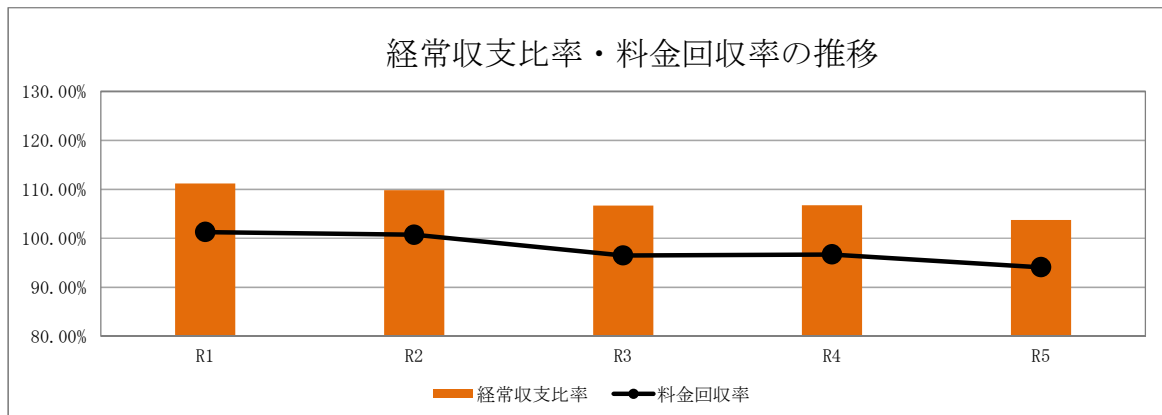
令和5年度決算における経営成績について、経営の健全性を示す経常収支比率は、有収水量の減少に伴う給水収益の減少に加え、積極的な更新事業の推進に伴う減価償却費及び資産減耗費の増加等による費用の増加もあり、前年度比3.05ポイント減の103.73%となったものの、健全経営の水準とされる100%を上回っています。

また、料金水準の妥当性を示す料金回収率は、経常収支比率と同様に給水収益の減少、減価償却費及び資産減耗費等の費用の増加により、前年度比2.65ポイント減の94.04%となりました。事業に必要な費用を給水収益で賄えている状況とされる100%を下回っていますが、令和6年4月1日に水道料金の改定を実施しているため、次年度は改善する見込みです。

当該年度に更新した管路延長の割合を示す管路更新率は前年度比0.06ポイント増の1.21%となり、類似団体の平均値を上回る見込みです。しかし、償却対象資産の減価償却の状況を示す有形固定資産減価償却率は前年度比0.21ポイント増の50.44%、法定耐用年数を経過した管路延長の割合を示す管路経年化率は前年度比1.96ポイント増の44.30%とそれぞれ増加し、施設の老朽化が進んでいます。将来の更新需要に備え経営の健全性を維持しつつ、令和6年3月に策定した広域連合ビジョンに基づく計画的な施設更新を行ってまいります。

< 経営指標の推移 >

	R1	R2	R3	R4	R5
経常収支比率	111.21%	109.83%	106.65%	106.78%	103.73%
料金回収率	101.25%	100.70%	96.49%	96.69%	94.04%
有形固定資産減価償却率	50.78%	50.84%	49.96%	50.23%	50.44%
管路経年化率	39.20%	39.72%	40.07%	42.34%	44.30%
管路更新率	1.06%	1.49%	1.14%	1.15%	1.21%



(3) 議会議決等事項

議会	議案等番号	件名	提出年月日	議決等年月日
11月 (定例会)	議案第1号	令和5年度かずさ水道広域連合企業団水道事業会計補正予算(第1号)	令和5年11月7日	令和5年11月7日
	議案第2号	かずさ水道広域連合企業団企業職員の給与の種類及び基準に関する条例の一部を改正する条例の制定について	令和5年11月7日	令和5年11月7日
	議案第3号	かずさ水道広域連合企業団水道事業給水条例の一部を改正する条例の制定について	令和5年11月7日	令和5年11月7日
	議案第4号	かずさ水道広域連合企業団水道事業会計未処分利益剰余金の処分について	令和5年11月7日	令和5年11月7日
	議案第5号	令和4年度かずさ水道広域連合企業団水道事業会計決算の認定について	令和5年11月7日	令和5年11月7日
	報告第1号	令和4年度かずさ水道広域連合企業団水道事業会計予算繰越計算書について	令和5年11月7日	—
	報告第2号	令和4年度かずさ水道広域連合企業団水道事業会計決算に基づく資金不足比率について	令和5年11月7日	—
2月 (定例会)	議案第1号	令和5年度かずさ水道広域連合企業団水道事業会計補正予算(第2号)	令和6年2月5日	令和6年2月5日
	議案第2号	令和6年度かずさ水道広域連合企業団水道事業会計予算	令和6年2月5日	令和6年2月5日
	議案第3号	かずさ水道広域連合企業団水道事業給水条例の一部を改正する条例の制定について	令和6年2月5日	令和6年2月5日
	議案第4号	水道料金債権の放棄について	令和6年2月5日	令和6年2月5日
	議案第5号	かずさ水道広域連合企業団企業職員の給与の種類及び基準に関する条例の一部を改正する条例の制定について	令和6年2月5日	令和6年2月5日

(4) 行政官庁許認可等事項

申請年月日	申請先	件名	許認可等年月日 (変更年月日)
令和5年4月3日	千葉県知事	令和5年度生活基盤施設耐震化等補助金(給水区域内無水源)交付申請 (千葉県水政指令第431号-1)	令和5年8月30日
令和5年4月3日	千葉県知事	令和5年度生活基盤施設耐震化等補助金(重要給水施設配水管(広域連合)) 交付申請 (千葉県水政指令第431号-2)	令和5年8月30日
令和5年4月3日	千葉県知事	令和5年度生活基盤施設耐震化等補助金(重要給水施設配水管(旧君津市)) 交付申請 (千葉県水政指令第431号-3)	令和5年8月30日
令和5年4月3日	千葉県知事	令和5年度生活基盤施設耐震化等補助金(水道管路緊急改善事業)交付申請 (千葉県水政指令第431号-13)	令和5年8月30日
令和5年4月3日	千葉県知事	令和5年度生活基盤施設耐震化等補助金(広域化事業)交付申請 (千葉県水政指令第430号-1)	令和5年8月30日
令和5年4月3日	千葉県知事	令和5年度生活基盤施設耐震化等補助金(運営基盤強化等事業)交付申請 (千葉県水政指令第430号-2)	令和5年8月30日
令和5年4月3日	千葉県知事	令和5年度簡易水道施設事業補助金交付申請 (千葉県水政指令第238号-1)	令和5年6月5日
令和5年4月3日	千葉県知事	令和5年度水道施設緊急電源確保対策事業補助金交付申請 (千葉県水政指令第239号)	令和5年6月5日
令和5年5月12日	厚生労働大臣	令和5年度水道水源開発等施設整備費(水道施設機能維持整備費)国庫補助 金交付申請 (厚生労働省発生食0731第4号)	令和5年7月31日
令和5年7月26日	総務大臣	令和5年度起債協議(一次分)について (総財第64号)	令和5年8月10日
令和6年2月14日	総務大臣	令和5年度起債協議(二次及び補正第1号分)について (総財第93号)	令和6年2月27日
令和6年2月16日	千葉県知事	令和5年度生活基盤施設耐震化等補助金(重要給水施設配水管(広域連合)) 交付申請(追加要望分) (千葉県水政指令第965号-1)	令和6年3月29日
令和6年2月16日	千葉県知事	令和5年度生活基盤施設耐震化等補助金(重要給水施設配水管(旧君津市)) 交付申請(追加要望分) (千葉県水政指令第965号-2)	令和6年3月29日
令和6年2月16日	千葉県知事	令和5年度生活基盤施設耐震化等補助金(水道管路緊急改善事業)交付申請 (追加要望分) (千葉県水政指令第965号-7)	令和6年3月29日
令和6年2月16日	千葉県知事	令和5年度生活基盤施設耐震化等補助金(広域化事業)交付申請(追加要望 分) (千葉県水政指令第965号-8)	令和6年3月29日
令和6年2月16日	千葉県知事	令和5年度生活基盤施設耐震化等補助金(運営基盤強化等事業)交付申請(追 加要望分) (千葉県水政指令第965号-9)	令和6年3月29日

(5) 職員に関する事項

(令和6年3月31日現在 単位：人)

項 目		令和5年度 職 員 数		令和4年度 職 員 数		増 減		備 考
		事務職員	技術職員	事務職員	技術職員	事務職員	技術職員	
損益勘定 所属職員	常勤職員	43 (0)	15 (0)	43 (0)	15 (0)	0 (0)	0 (0)	
	会 計 年 度 任 用 職 員 (フルタイム)	3	0	2	0	1	0	
	会 計 年 度 任 用 職 員 (パートタイム)	6	0	6	0	0	0	
小 計		52 (0)	15 (0)	51 (0)	15 (0)	1 (0)	0 (0)	
資本勘定 所属職員	常勤職員	0 (0)	30 (0)	0 (0)	31 (0)	0 (0)	△1 (0)	
	会 計 年 度 任 用 職 員 (フルタイム)	0	0	0	0	0	0	
	会 計 年 度 任 用 職 員 (パートタイム)	0	0	0	0	0	0	
小 計		0 (0)	30 (0)	0 (0)	31 (0)	0 (0)	△1 (0)	
合 計		52 (0)	45 (0)	51 (0)	46 (0)	1 (0)	△ 1 (0)	

※ 広域連合企業長、副広域連合企業長を除く。事務局長、技師長は水道用水供給事業に含む。

※ () 内は、再任用短時間職員数を示し外数。

(6) 料金その他供給条件の設定、変更に関する事項

該当事項なし

2 工 事

(1) 改良工事の概況

令和5年度に実施した改良事業に係る建設改良工事（1件 5,000万円以上）の概況は、次のとおりである。

（工事費は税込み表示で令和5年度出来高、上段（ ）書きは全体契約額を示す。）

工事等番号	工 事 名	工 事 内 容	工 事 費(円)	着工年月日	竣工(予定)年月日	備 考
22木工-23	八幡台七丁目地先配水管改良工事	<p>本工事は、耐震性に乏しい塩化ビニル管を耐震性の高い配水管ポリエチレン管に改良したものである。</p> <p style="text-align: center;">記</p> <p>φ100 H P P E 布設工・・・L= 400.0m φ75 H P P E 布設工・・・L= 408.6m φ50 H P P E 布設工・・・L= 251.4m φ100 仕切弁設置工・・・N= 7基 φ75 仕切弁設置工・・・N= 8基 φ50 仕切弁設置工・・・N= 4基 φ75 排水弁設置工・・・N= 2箇所 地下式単口消火栓設置工・・・N= 2箇所 給水管切替工・・・N= 76箇所</p>	(76,967,000) 76,967,000	R4.11.15	R5.4.28	【水道事業(木)】 繰越 前年度繰越分 74,690,000
22木工-26	長須賀地先配水管改良工事	<p>本工事は、耐震性に乏しい塩化ビニル管及び铸铁管を耐震性の高い配水管ポリエチレン管に改良したものである。</p> <p style="text-align: center;">記</p> <p>φ150 H P P E 布設工・・・L= 308.0m φ100 H P P E 布設工・・・L= 185.1m φ75 H P P E 布設工・・・L= 0.7m φ50 H P P E 布設工・・・L= 121.0m φ150 仕切弁設置工・・・N= 9基 φ100 仕切弁設置工・・・N= 6基 φ50 仕切弁設置工・・・N= 5基 φ75 排水弁設置工・・・N= 3箇所 φ50 排水弁設置工・・・N= 1箇所 地下式単口消火栓設置工・・・N= 2箇所 給水管切替工・・・N= 53箇所</p>	(67,155,000) 67,155,000	R4.11.22	R5.5.12	【水道事業(木)】 繰越 前年度繰越分 61,710,000
22木工-29	東太田一丁目地先配水管改良(その1)工事	<p>本工事は、耐震性に乏しい塩化ビニル管を耐震性の高い配水管ポリエチレン管に改良したものである。</p> <p style="text-align: center;">記</p> <p>仮設配水管布設工・・・一式 仮設給水管切替工・・・一式 φ100 H P P E 布設工・・・L= 514.4m φ75 H P P E 布設工・・・L= 16.3m φ50 H P P E 布設工・・・L= 642.6m φ100 仕切弁設置工・・・N= 5基 φ75 仕切弁設置工・・・N= 2基 φ75 排水弁設置工・・・N= 2箇所 φ50 排水弁設置工・・・N= 3箇所 地下式単口消火栓設置工・・・N= 2箇所 給水管切替工・・・N= 86箇所</p>	(97,086,000) 89,326,261	R5.1.16	R5.10.31	【水道事業(木)】 R4～R5 継 続
22木工-30	東太田一丁目地先配水管改良(その2)工事	<p>本工事は、耐震性に乏しい塩化ビニル管を耐震性の高い配水管ポリエチレン管に改良したものである。</p> <p style="text-align: center;">記</p> <p>仮設配水管布設工・・・一式 仮設給水管切替工・・・一式 φ100 H P P E 布設工・・・L= 46.0m φ75 H P P E 布設工・・・L= 429.1m φ50 H P P E 布設工・・・L= 379.2m φ100 仕切弁設置工・・・N= 1基 φ75 仕切弁設置工・・・N= 3基 φ50 仕切弁設置工・・・N= 6基 φ75 排水弁設置工・・・N= 3箇所 φ50 排水弁設置工・・・N= 1箇所 給水管切替工・・・N= 83箇所</p>	(83,281,000) 67,419,497	R5.1.16	R5.10.31	【水道事業(木)】 R4～R5 継 続
22木工-31	畑沢二丁目地先配水管改良(その1)工事	<p>本工事は、耐震性に乏しい塩化ビニル管を耐震性の高い配水管ポリエチレン管に改良したものである。</p> <p style="text-align: center;">記</p> <p>仮設配水管布設工・・・一式 仮設給水管切替工・・・一式 φ150 H P P E 布設工・・・L= 259.4m φ100 H P P E 布設工・・・L= 60.0m φ75 H P P E 布設工・・・L= 110.6m φ50 H P P E 布設工・・・L= 93.5m φ150 仕切弁設置工・・・N= 4基 φ100 仕切弁設置工・・・N= 1基 φ75 仕切弁設置工・・・N= 2基 φ50 仕切弁設置工・・・N= 2基 φ75 排水弁設置工・・・N= 1箇所 空気弁付地下式単口消火栓設置工・・・ ・・・N= 1箇所 給水管切替工・・・N= 59箇所</p>	(59,411,000) 49,291,000	R5.1.16	R5.10.17	【水道事業(木)】 R4～R5 継 続

工事等番号	工 事 名	工 事 内 容	工 事 費(円)	着工年月日	竣工(予定)年月日	備 考
22木工-32	畑沢二丁目地先配水管改良(その2)工事	<p>本工事は、耐震性に乏しい塩化ビニル管及び鋳鉄管を耐震性の高い配水管ポリエチレン管に改良したものである。</p> <p>記</p> <p>仮設配水管布設工・・・一式 仮設給水管切替工・・・一式 φ150 H P P E 布設工・・・L = 189.8m φ100 H P P E 布設工・・・L = 101.3m φ75 H P P E 布設工・・・L = 427.2m φ50 H P P E 布設工・・・L = 74.8m φ150 仕切弁設置工・・・N = 3基 φ100 仕切弁設置工・・・N = 2基 φ75 仕切弁設置工・・・N = 7基 φ50 仕切弁設置工・・・N = 2基 φ75 排水弁設置工・・・N = 1箇所 地下式単口消火栓設置工・・・N = 3箇所 給水管切替工・・・N = 76箇所</p>	(87,692,000) 70,697,291	R5.1.16	R5.10.31	【水道事業(木)】 R4~R5 継 続
23木工-01	畑沢南一・二丁目地先配水管改良工事	<p>本工事は、耐震性能の乏しい硬質塩化ビニル管を耐震性の高い配水管ポリエチレン管に改良したものである。</p> <p>記</p> <p>φ150 H P P E 布設工・・・L = 310.9m φ100 H P P E 布設工・・・L = 54.2m φ75 H P P E 布設工・・・L = 197.1m φ50 H P P E 布設工・・・L = 13.3m φ150 仕切弁設置工・・・N = 3基 φ100 仕切弁設置工・・・N = 2基 φ75 仕切弁設置工・・・N = 5基 φ50 仕切弁設置工・・・N = 2基 φ75 排水弁設置工・・・N = 4箇所 地下式単口消火栓設置工・・・N = 2箇所 給水管切替工・・・N = 26箇所</p>	68,464,000	R5.6.30	R6.2.2	【水道事業(木)】
23木工-03	文京四・五・六丁目地先配水管改良工事	<p>本工事は、耐震性能の乏しい硬質塩化ビニル管を耐震性の高い配水管ポリエチレン管に改良したものである。</p> <p>記</p> <p>φ100 H P P E 布設工・・・L = 374.3m φ75 H P P E 布設工・・・L = 416.1m φ50 H P P E 布設工・・・L = 59.3m φ100 仕切弁設置工・・・N = 5基 φ75 仕切弁設置工・・・N = 6基 φ50 仕切弁設置工・・・N = 1基 φ75 排水弁設置工・・・N = 3箇所 φ50 排水弁設置工・・・N = 1箇所 地下式単口消火栓設置工・・・N = 2箇所 給水管切替工・・・N = 44箇所</p>	81,015,000	R5.6.30	R6.1.31	【水道事業(木)】
23木工-04	大久保六丁目地先配水管改良工事	<p>本工事は、耐震性能の乏しい硬質塩化ビニル管及び鋳鉄管を耐震性の高い配水管ポリエチレン管に改良したものである。</p> <p>記</p> <p>φ100 H P P E 布設工・・・L = 305.9m φ75 H P P E 布設工・・・L = 175.4m φ50 H P P E 布設工・・・L = 401.3m φ100 仕切弁設置工・・・N = 4基 φ75 仕切弁設置工・・・N = 2基 φ50 仕切弁設置工・・・N = 2基 φ75 排水弁設置工・・・N = 1箇所 φ50 排水弁設置工・・・N = 2箇所 地下式単口消火栓設置工・・・N = 2箇所 φ25 空気弁設置工・・・N = 1基 給水管切替工・・・N = 86箇所</p>	93,544,000	R5.7.14	R6.2.29	【水道事業(木)】
23木工-05	八幡台六丁目地先配水管改良工事	<p>本工事は、耐震性能の乏しい塩化ビニル管を耐震性の高い配水管ポリエチレン管に改良したものである。</p> <p>記</p> <p>φ150 H P P E 布設工・・・L = 78.1m φ75 H P P E 布設工・・・L = 599.0m φ50 H P P E 布設工・・・L = 335.2m φ150 仕切弁設置工・・・N = 1基 φ75 仕切弁設置工・・・N = 11基 φ50 仕切弁設置工・・・N = 6基 φ75 排水弁設置工・・・N = 2箇所 地下式単口消火栓設置工・・・N = 1箇所 給水管切替工・・・N = 76箇所</p>	81,466,000	R5.7.31	R6.2.19	【水道事業(木)】
23木工-06	大久保二丁目地先配水管改良工事	<p>本工事は、耐震性に乏しい塩化ビニル管を耐震性の高い配水管ポリエチレン管に改良したものである。</p> <p>記</p> <p>φ150 H P P E 布設工・・・L = 166.6m φ100 H P P E 布設工・・・L = 87.6m φ75 H P P E 布設工・・・L = 281.3m φ50 H P P E 布設工・・・L = 421.5m φ150 仕切弁設置工・・・N = 4基 φ100 仕切弁設置工・・・N = 4基 φ75 仕切弁設置工・・・N = 3基 φ50 仕切弁設置工・・・N = 8基 φ75 排水弁設置工・・・N = 3箇所 地下式単口消火栓設置工・・・N = 2箇所 給水管切替工・・・N = 68箇所</p>	114,455,000	R5.7.31	R6.3.5	【水道事業(木)】

工事等番号	工 事 名	工 事 内 容	工 事 費(円)	着工年月日	竣工(予定)年月日	備 考
23木工-07	畑沢南二・三丁目地先配水管改良工事	<p>本工事は、耐震性に乏しい塩化ビニル管を耐震性の高い配水管ポリエチレン管に改良したものである。</p> <p>記</p> <p>φ250 DIP-GX布設工・・・L= 5.4m φ200 DIP-GX布設工・・・L= 0.4m φ150 DIP-GX布設工・・・L= 1.2m φ250 DIP-K布設工・・・L= 2.7m φ150 H P P E 布設工・・・L= 355.3m φ100 H P P E 布設工・・・L= 625.8m φ 50 H P P E 布設工・・・L= 19.3m φ250 仕切弁設置工・・・N= 1基 φ150 仕切弁設置工・・・N= 6基 φ100 仕切弁設置工・・・N= 9基 φ 50 仕切弁設置工・・・N= 4基 φ100 排水弁設置工・・・N= 1箇所 φ 75 排水弁設置工・・・N= 3箇所 φ 50 排水弁設置工・・・N= 1箇所 地下式単口消火栓設置工・・・N= 1箇所 φ 25 空気弁設置工・・・N= 1基 給水管切替工・・・N= 41箇所</p>	124,113,000	R5.7.31	R6.3.15	【水道事業(木)】
23木工-10	潮見五丁目地先配水管改良工事	<p>本工事は、既設の硬質塩化ビニル管を耐震性能を有する配水管ポリエチレン管に改良したものである。</p> <p>記</p> <p>φ100 H P P E 布設工・・・L= 764.7m φ 75 H P P E 布設工・・・L= 12.5m φ100 仕切弁設置工・・・N= 6基 φ 75 仕切弁設置工・・・N= 1基 φ 75 排水弁設置工・・・N= 2箇所 地下式単口消火栓設置工・・・N= 1箇所 給水管切替工・・・N= 12箇所</p>	62,744,000	R5.8.7	R6.1.17	【水道事業(木)】
23木工-11	大久保地先道路改良工事に伴う配水管改良工事	<p>本工事は、既設の硬質塩化ビニル管を耐震性能を有する配水管ポリエチレン管に改良するものである。</p> <p>記</p> <p>φ 75 H P P E 布設工・・・L= 310.1m φ 75 仕切弁設置工・・・N= 1基 φ 75 排水弁設置工・・・N= 1箇所 地下式単口消火栓設置工・・・N= 1箇所 φ300 継手補強工・・・N= 62箇所 給水管切替工・・・N= 3箇所</p>	(54,450,000) 0	R5.8.18	R6.10.31	【水道事業(木)】 繰越 現年度出来高 0 次年度繰越分 54,450,000
23木工-12	東太田二丁目地先配水管改良工事	<p>本工事は、既設の塩化ビニル管及びダクタイル鋳鉄管A形を、耐震性能を有する配水管ポリエチレン管に改良したものである。</p> <p>記</p> <p>φ150 H P P E 布設工・・・L= 156.9m φ100 H P P E 布設工・・・L= 36.7m φ 75 H P P E 布設工・・・L= 690.2m φ150 仕切弁設置工・・・N= 6基 φ100 仕切弁設置工・・・N= 4基 φ 75 仕切弁設置工・・・N= 10基 φ 75 排水弁設置工・・・N= 4箇所 地下式単口消火栓設置工・・・N= 6箇所 給水管切替工・・・N= 31箇所</p>	109,692,000	R5.8.7	R6.3.28	【水道事業(木)】
23木工-13	畑沢二丁目地先配水管改良工事	<p>本工事は、既設の塩化ビニル管及びダクタイル鋳鉄管A形を、耐震性能を有する配水管ポリエチレン管及びダクタイル鋳鉄管GX形に改良したものである。</p> <p>記</p> <p>φ200 DIP-GX布設工・・・L= 21.4m φ100 DIP-GX布設工・・・L= 0.2m φ150 H P P E 布設工・・・L= 404.1m φ100 H P P E 布設工・・・L= 32.9m φ 75 H P P E 布設工・・・L= 200.4m φ 50 H P P E 布設工・・・L= 167.6m φ 50 H I V P 布設工・・・L= 0.6m φ200 仕切弁設置工・・・N= 2基 φ150 仕切弁設置工・・・N= 9基 φ100 仕切弁設置工・・・N= 3基 φ 75 仕切弁設置工・・・N= 6基 φ 50 仕切弁設置工・・・N= 1基 φ 75 排水弁設置工・・・N= 5箇所 地下式単口消火栓設置工・・・N= 4箇所 給水管切替工・・・N= 52箇所</p>	94,963,000	R5.8.18	R6.2.26	【水道事業(木)】
23木工-14	東中央二丁目地先配水管改良工事	<p>本工事は、既設の塩化ビニル管を耐震性能を有する配水管ポリエチレン管に改良したものである。</p> <p>記</p> <p>φ100 H P P E 布設工・・・L= 179.3m φ 75 H P P E 布設工・・・L= 504.7m φ 50 H P P E 布設工・・・L= 169.1m φ100 仕切弁設置工・・・N= 4基 φ 75 仕切弁設置工・・・N= 9基 φ 50 仕切弁設置工・・・N= 4基 φ 75 排水弁設置工・・・N= 2箇所 消火栓設置工・・・N= 1箇所 補給口設置工・・・N= 1箇所 給水管切替工・・・N= 63箇所</p>	79,387,000	R5.8.25	R6.3.15	【水道事業(木)】

工事等番号	工 事 名	工 事 内 容	工 事 費(円)	着工年月日	竣工(予定)年月日	備 考
23木工-16	潮見九丁目地先配水管改良工事	<p>本工事は、既設の塩化ビニル管を耐震性能を有する配水管ポリエチレン管に改良したものである。</p> <p>記</p> <p>φ150 H P P E 布設工・・・L = 145.4m φ100 H P P E 布設工・・・L = 239.9m φ 75 H P P E 布設工・・・L = 359.7m φ150 仕切弁設置工・・・N = 2基 φ100 仕切弁設置工・・・N = 1基 φ 75 仕切弁設置工・・・N = 6基 φ 75 排水弁設置工・・・N = 2箇所 地下式単口消火栓設置工・・・N = 3箇所 給水管切替工・・・N = 6箇所</p>	56,188,000	R5.8.18	R6.2.28	【水道事業(木)】
23木工-17	請西二丁目地先配水管改良工事	<p>本工事は、既設の塩化ビニル管及び鑄鉄管を耐震性能を有する配水管ポリエチレン管に改良したものである。</p> <p>記</p> <p>φ150 H P P E 布設工・・・L = 249.8m φ100 H P P E 布設工・・・L = 177.4m φ 75 H P P E 布設工・・・L = 498.6m φ 50 H P P E 布設工・・・L = 155.6m φ150 N C P 布設工・・・N = 8.9m φ150 仕切弁設置工・・・N = 4基 φ100 仕切弁設置工・・・N = 1基 φ 75 仕切弁設置工・・・N = 6基 φ 50 仕切弁設置工・・・N = 2基 φ 75 排水弁設置工・・・N = 3箇所 φ 50 排水弁設置工・・・N = 1箇所 地下式単口消火栓設置工・・・N = 2箇所 φ 25 空気弁設置工・・・N = 1基 給水管切替工・・・N = 40箇所</p>	100,606,000	R5.9.1	R6.3.29	【水道事業(木)】
23木工-18	上烏田浄水場配水ポンプ設備等更新工事	<p>本工事は、上烏田浄水場に設置されている配水ポンプ設備及び浄水揚水ポンプ設備に経年劣化がみられることから、更新を行うものである。</p> <p>記</p> <p>機器製作 電気設備工事 配水ポンプ盤・・・・・・・・・・3面 計装盤・・・・・・・・・・1面 機械設備工事 浄水揚水ポンプ・・・・・・・・・・2台 配水ポンプ・・・・・・・・・・3台 吐出弁・・・・・・・・・・3台 既設盤機能増設・・・・・・・・・・1式 機器撤去据付及び配線配管・・・・・・・・1式 試運転調整・・・・・・・・・・1式</p>	(231,000,000) 24,475,000	R5.9.14	R7.3.21	【水道事業(木)】 繰越 現年度出来高分 24,475,000 次年度繰越分 206,525,000
23木工-19	久津間地先配水管改良工事	<p>本工事は、既設の塩化ビニル管を耐震性能を有する配水管ポリエチレン管に改良したものである。</p> <p>記</p> <p>φ100 H P P E 布設工・・・L = 219.5m φ 75 H P P E 布設工・・・L = 448.4m φ 50 H P P E 布設工・・・L = 124.1m φ100 仕切弁設置工・・・N = 2基 φ 75 仕切弁設置工・・・N = 4基 φ 50 仕切弁設置工・・・N = 1基 φ 75 排水弁設置工・・・N = 2箇所 φ 50 排水弁設置工・・・N = 1箇所 給水管切替工・・・N = 41箇所</p>	61,171,000	R5.9.14	R6.3.1	【水道事業(木)】
23木工-20	富士見二丁目地先・中央三丁目地先電線共同溝に伴う配水管改良工事	<p>本工事は、木更津市が行う電線共同溝工事に伴い、既設のダクタイル鑄鉄管A形を耐震性能を有する配水管ポリエチレン管に改良するものである。</p> <p>記</p> <p>φ150 H P P E 布設工・・・L = 19.3m φ100 H P P E 布設工・・・L = 608.3m φ 75 H P P E 布設工・・・L = 29.4m φ100 D I P - K 布設工・・・L = 0.7m φ150 仕切弁設置工・・・N = 4基 φ100 仕切弁設置工・・・N = 9基 φ 75 仕切弁設置工・・・N = 3基 φ 75 排水弁設置工・・・N = 2箇所 地下式単口消火栓設置工・・・N = 4箇所 給水管切替工・・・N = 33箇所</p>	(104,610,000) 0	R5.9.22	R6.10.31	【水道事業(木)】 繰越 現年度出来高分 0 次年度繰越分 104,610,000
23木工-24	本郷二丁目地先配水管改良工事	<p>本工事は、既設の塩化ビニル管を耐震性能を有する配水管ポリエチレン管に改良したものである。</p> <p>記</p> <p>φ 75 H P P E 布設工・・・L = 379.6m φ 50 H P P E 布設工・・・L = 418.9m φ 75 仕切弁設置工・・・N = 2基 φ 50 仕切弁設置工・・・N = 4基 φ 75 排水弁設置工・・・N = 1箇所 φ 50 排水弁設置工・・・N = 2箇所 地下式単口消火栓設置工・・・N = 1箇所 φ 50 補給口設置工・・・N = 1箇所 給水管切替工・・・N = 66箇所</p>	71,973,000	R5.10.24	R6.3.22	【水道事業(木)】

工事等番号	工 事 名	工 事 内 容	工 事 費(円)	着工年月日	竣工(予定)年月日	備 考
23木工-25	請西四丁目地先配水管改良工事	<p>本工事は、既設の塩化ビニル管及びダクタイル鋳鉄管A形を耐震性能を有する配水用ポリエチレン管に改良したものである。</p> <p>記</p> <p>φ150 H P P E 布設工・・・L = 161.2m φ100 H P P E 布設工・・・L = 139.3m φ 75 H P P E 布設工・・・L = 164.8m φ 50 H P P E 布設工・・・L = 114.4m φ 50 H I V P 布設工・・・L = 1.4m φ150 仕切弁設置工・・・N = 2基 φ100 仕切弁設置工・・・N = 2基 φ 75 仕切弁設置工・・・N = 4基 φ 50 仕切弁設置工・・・N = 2基 φ 75 排水弁設置工・・・N = 2箇所 地下式単口消火栓設置工・・・N = 2箇所 給水管切替工・・・N = 42箇所</p>	68,145,000	R5.10.31	R6.3.22	【水道事業(木)】
22君工-31	西坂田三丁目地先配水管更新工事	<p>本工事は、耐震性に乏しい石綿セメント管及び塩化ビニル管を耐震性の高い配水用ポリエチレン管に更新したものである。</p> <p>記</p> <p>仮設配水管布設工・・・・・・・・・・一式 φ250D I P-G X 布設工・・・L = 15.0m φ200D I P-G X 布設工・・・L = 14.4m φ150D I P-G X 布設工・・・L = 9.8m φ150 H P P E 布設工・・・L = 442.7m φ100 H P P E 布設工・・・L = 9.8m φ 75 H P P E 布設工・・・L = 68.2m φ250 仕切弁設置工・・・N = 1基 φ200 仕切弁設置工・・・N = 2基 φ150 仕切弁設置工・・・N = 4基 φ100 仕切弁設置工・・・N = 1基 φ 75 仕切弁設置工・・・N = 3基 φ 75 排水弁設置工・・・N = 3箇所 給水管切替工・・・・・・・・・・N = 34箇所</p>	(94,963,000) 74,855,000	R4.12.20	R5.10.16	【水道事業(君)】 R4~R5 継 続
22君工-33	西坂田四丁目地先配水管更新工事	<p>本工事は、耐震性に乏しい石綿セメント管を耐震性の高い配水用ポリエチレン管に更新したものである。</p> <p>記</p> <p>仮設配水管布設工・・・・・・・・・・一式 φ150D I P-G X 布設工・・・L = 6.2m φ 75D I P-G X 布設工・・・L = 5.4m φ150 H P P E 布設工・・・L = 454.9m φ 75 H P P E 布設工・・・L = 74.8m φ150 仕切弁設置工・・・N = 1基 φ 75 仕切弁設置工・・・N = 8基 φ 75 排水弁設置工・・・N = 2箇所 地下式単口消火栓設置工・・・N = 2箇所 給水管切替工・・・・・・・・・・N = 33箇所</p>	(81,917,000) 66,352,000	R4.12.20	R5.9.4	【水道事業(君)】 R4~R5 継 続
22君工-34	南子安八丁目地先配水管更新工事	<p>本工事は、耐震性に乏しい石綿セメント管を耐震性の高い配水用ポリエチレン管に更新したものである。</p> <p>記</p> <p>仮設配水管布設工・・・・・・・・・・一式 φ150 H P P E 布設工・・・L = 297.4m φ100 H P P E 布設工・・・L = 21.0m φ 75 H P P E 布設工・・・L = 46.2m φ150 仕切弁設置工・・・N = 2基 φ100 仕切弁設置工・・・N = 2基 φ 75 仕切弁設置工・・・N = 4基 φ 75 排水弁設置工・・・N = 1箇所 地下式単口消火栓設置工・・・N = 1箇所 給水管切替工・・・・・・・・・・N = 20箇所</p>	(51,601,000) 40,951,000	R5.1.16	R5.8.14	【水道事業(君)】 R4~R5 継 続
22君工-38	俵田地先配水管更新(その2)工事	<p>本工事は、耐震性に乏しい石綿セメント管を耐震性の高い配水用ポリエチレン管に更新したものである。</p> <p>記</p> <p>φ 75 H P P E 布設工・・・L = 573.3m 80A S S P 布設工・・・L = 7.1m φ 75 仕切弁設置工・・・N = 4基 φ 75 排水弁設置工・・・N = 2箇所 地下式単口消火栓設置工・・・N = 1箇所 φ 25 空気弁設置工・・・N = 1基 給水管切替工・・・・・・・・・・N = 11箇所</p>	(57,673,000) 57,673,000	R5.4.3	R5.10.13	【水道事業(君)】 R4~R5 継 続
23君工-03	大中地先配水管更新工事	<p>本工事は、耐震性に乏しい石綿セメント管を耐震性の高い配水用ポリエチレン管に更新するものである。</p> <p>記</p> <p>φ150 H P P E 布設工・・・L = 275.5m φ 75 H P P E 布設工・・・L = 453.9m 80A(水管橋)布設工・・・L = 15.2m φ150 H I V P 布設工・・・L = 2.1m φ150 仕切弁設置工・・・N = 1基 φ 75 仕切弁設置工・・・N = 6基 φ150 排水弁設置工・・・N = 1箇所 φ 75 排水弁設置工・・・N = 1箇所 地下式単口消火栓設置工・・・N = 2箇所 φ 25 空気弁設置工・・・N = 1基 給水管切替工・・・・・・・・・・N = 8箇所</p>	(223,751,000) 114,224,000	R5.7.31	R7.2.28	【水道事業(君)】 R5~R6 継 続

工事等番号	工 事 名	工 事 内 容	工 事 費(円)	着工年月日	竣工(予定)年月日	備 考
23君工-05	糠田地先配水管改良工事	<p>本工事は、耐震性に乏しい塩化ビニル管を耐震性の高い配水管ポリエチレン管に改良したものである。</p> <p>記</p> <p>φ150 H P P E 布設工・・・L = 144.9m φ100 H P P E 布設工・・・L = 486.5m φ75 H P P E 布設工・・・L = 6.2m φ50 H P P E 布設工・・・L = 11.9m φ50 H I V P 布設工・・・L = 1.0m φ150 仕切弁設置工・・・N = 2基 φ100 仕切弁設置工・・・N = 2基 φ75 仕切弁設置工・・・N = 1基 φ50 仕切弁設置工・・・N = 2基 φ75 排水弁設置工・・・N = 2箇所 地下式単口消火栓設置工・・・N = 1箇所 給水管切替工・・・N = 15箇所</p>	86,460,000	R5.6.30	R6.2.29	【水道事業(君)】
23君工-07	南子安三丁目・南子安六丁目地先配水管改良工事	<p>本工事は、耐震性に乏しい塩化ビニル管を耐震性の高い配水管ポリエチレン管に改良したものである。</p> <p>記</p> <p>φ100 H P P E 布設工・・・L = 253.4m φ75 H P P E 布設工・・・L = 343.7m φ100 仕切弁設置工・・・N = 4基 φ75 仕切弁設置工・・・N = 8基 φ75 排水弁設置工・・・N = 3箇所 地下式単口消火栓設置工・・・N = 1箇所 給水管切替工・・・N = 12箇所</p>	68,211,000	R5.7.31	R6.2.29	【水道事業(君)】
23君工-11	藤林・川俣旧川俣地先配水管改良工事	<p>本工事は、耐震性に乏しい硬質塩化ビニル管を耐震性の高い配水管ポリエチレン管に改良したものである。</p> <p>記</p> <p>藤林工区 φ75 H P P E 布設工・・・L = 256.7m φ50 H P P E 布設工・・・L = 146.5m φ75 仕切弁設置工・・・N = 1基 φ50 仕切弁設置工・・・N = 1基 φ75 排水弁設置工・・・N = 1箇所 φ50 排水弁設置工・・・N = 1箇所 地下式単口消火栓設置工・・・N = 1箇所 給水管切替工・・・N = 19箇所</p> <p>川俣旧川俣工区 φ100 H P P E 布設工・・・L = 2.7m φ75 H P P E 布設工・・・L = 250.6m φ50 H P P E 布設工・・・L = 56.4m φ75 仕切弁設置工・・・N = 1基 φ75 排水弁設置工・・・N = 1箇所 φ50 排水弁設置工・・・N = 1箇所 地下式単口消火栓設置工・・・N = 2箇所 給水管切替工・・・N = 11箇所</p>	63,140,000	R5.7.31	R6.3.1	【水道事業(君)】
23君工-12	久留里市場地先配水管更新工事	<p>本工事は、耐震性に乏しい石綿セメント管を耐震性の高い配水管ポリエチレン管に更新したものである。</p> <p>記</p> <p>φ75 H P P E 布設工・・・L = 331.3m φ75 仕切弁設置工・・・N = 3基 地下式単口消火栓設置工・・・N = 3箇所 給水管切替工・・・N = 31箇所</p>	51,744,000	R5.8.7	R6.1.31	【水道事業(君)】
23君工-13	青柳地先配水管更新工事	<p>本工事は、既設の石綿セメント管を耐震性能を有する配水管ポリエチレン管に更新するものである。</p> <p>記</p> <p>φ150 H P P E 布設工・・・L = 466.8m φ75 H P P E 布設工・・・L = 3.5m φ50 H P P E 布設工・・・L = 91.7m φ150 仕切弁設置工・・・N = 2基 φ75 仕切弁設置工・・・N = 1基 φ50 仕切弁設置工・・・N = 5基 φ65 排水栓設置工・・・N = 1箇所 空気弁付き排水栓設置工・・・N = 1箇所 地下式単口消火栓設置工・・・N = 3箇所 給水管切替工・・・N = 11箇所</p>	(75,482,000) 63,756,000	R5.9.8	R6.5.31	【水道事業(君)】 繰越 現年度出来高分 63,756,000 次年度繰越分 11,726,000
23君工-16	清和市场浄水場送水ポンプ設備等更新工事	<p>本工事は、清和市场浄水場のポンプ設備並びに清和市场配水場、法本配水場、豊英配水場及び片倉増圧ポンプ場の計装設備に経年劣化がみられるため、更新を行うものである。</p> <p>記</p> <p>機器製作 取水ポンプ盤・・・1面 送水ポンプ盤・・・1面 計装盤(清和市场浄水場)・・・1面 計装盤(清和市场配水場)・・・1面 残留塩素濃度計・・・3台 機器撤去据付及び配線配管・・・1式 試運転調整・・・1式</p>	(75,900,000) 4,125,000	R5.10.2	R7.3.28	【水道事業(君)】 繰越 現年度出来高分 4,125,000 次年度繰越分 71,775,000

工事等番号	工 事 名	工 事 内 容	工 事 費(円)	着工年月日	竣工(予定)年月日	備 考
23君工-17	三直地先配水管改良工事	<p>本工事は、既設の塩化ビニル管を耐震性の高い配水管ポリエチレン管に改良したものである。</p> <p>記</p> <p>φ100 H P P E 布設工・・・L = 472.8m φ75 H P P E 布設工・・・L = 14.8m φ50 H P P E 布設工・・・L = 10.1m φ100 仕切弁設置工・・・N = 5基 φ75 仕切弁設置工・・・N = 1基 φ50 仕切弁設置工・・・N = 1基 φ75 排水弁設置工・・・N = 1箇所 地下式単口消火栓設置工・・・N = 2箇所 空気弁設置工・・・N = 1基 給水管切替工・・・N = 16箇所</p>	75,460,000	R5.10.2	R6.3.25	【水道事業(君)】
23君工-19	新御堂地先配水管更新工事	<p>本工事は、既設の石綿セメント管を耐震性能を有する配水管ポリエチレン管に更新するものである。</p> <p>記</p> <p>仮設配水管布設工・・・・・・・・一式 φ150 H P P E 布設工・・・L = 831.5m φ100 H P P E 布設工・・・L = 6.3m φ75 H P P E 布設工・・・L = 18.2m φ150 仕切弁設置工・・・N = 6基 φ100 仕切弁設置工・・・N = 1基 φ75 仕切弁設置工・・・N = 2基 φ75 排水弁設置工・・・N = 3箇所 地下式単口消火栓設置工・・・N = 5箇所 給水管切替工・・・・・・・・N = 12箇所</p>	(96,778,000) 19,129,000	R5.12.26	R6.10.28	【水道事業(君)】 R5～R6 継 続
23君工-20	南子安九丁目地先配水管改良工事	<p>本工事は、既設の塩化ビニル管及び石綿セメント管を耐震性能を有する配水管ポリエチレン管に改良したものである。</p> <p>記</p> <p>φ150 H P P E 布設工・・・L = 156.3m φ100 H P P E 布設工・・・L = 82.0m φ75 H P P E 布設工・・・L = 236.8m φ150 仕切弁設置工・・・N = 4基 φ100 仕切弁設置工・・・N = 2基 φ75 仕切弁設置工・・・N = 3基 φ75 排水弁設置工・・・N = 2箇所 地下式単口消火栓設置工・・・N = 1箇所 給水管切替工・・・・・・・・N = 16箇所</p>	65,461,000	R5.10.31	R6.3.15	【水道事業(君)】
23君工-21	浦田地先配水管更新工事	<p>本工事は、耐震性の乏しい石綿セメント管を耐震性の高い配水管ポリエチレン管に更新するものである。</p> <p>記</p> <p>A工区 φ75 H P P E 布設工・・・L = 343.5m φ75 仕切弁設置工・・・N = 1基 φ75 排水弁設置工・・・N = 2箇所 地下式単口消火栓設置工・・・N = 1箇所 給水管切替工・・・・・・・・N = 9箇所</p> <p>B工区 φ75 H P P E 布設工・・・L = 420.6m φ75 排水弁設置工・・・N = 2箇所 地下式単口消火栓設置工・・・N = 1箇所 φ25 空気弁設置工・・・N = 1基 給水管切替工・・・・・・・・N = 16箇所</p> <p>C工区 φ100 H P P E 布設工・・・L = 172.9m φ75 H P P E 布設工・・・L = 193.3m φ100 仕切弁設置工・・・N = 3基 φ75 仕切弁設置工・・・N = 2基 φ75 排水弁設置工・・・N = 3箇所 給水管切替工・・・・・・・・N = 11箇所</p>	(100,606,000) 21,120,000	R5.12.26	R6.11.28	【水道事業(君)】 R5～R6 継 続
22富工-11	豊岡第五増圧ポンプ場新設工事	<p>本工事は、未普及地域の解消を図るために増圧ポンプ場を新設したものである。</p> <p>記</p> <p>ポンプ室築造工事・・・・・・・・一式 機械設備工事・・・・・・・・一式 電気設備工事・・・・・・・・一式 場内整備工事・・・・・・・・一式 場内整備工事、土留め工・・・・・・・・一式 地域給水管切戻し工・・・・・・・・一式</p>	(72,160,000) 72,160,000	R4.10.26	R5.9.29	【水道事業(富)】 繰 越 前年度繰越分 72,160,000
22富工-18	岩瀬地先配水管更新工事	<p>本工事は、耐震性に乏しい石綿セメント管を耐震性の高い配水管ポリエチレン管に更新したものである。</p> <p>記</p> <p>仮設配水管布設工・・・・・・・・一式 φ150D I P - K 布設工・・・L = 2.5m φ150 H P P E 布設工・・・L = 564.7m φ100 H P P E 布設工・・・L = 14.1m φ75 H P P E 布設工・・・L = 76.2m φ150 仕切弁設置工・・・N = 6基 φ100 仕切弁設置工・・・N = 1基 φ75 仕切弁設置工・・・N = 5基 地下式単口消火栓設置工・・・N = 3箇所 給水管切替工・・・・・・・・N = 55箇所</p>	(87,935,100) 68,036,000	R4.12.20	R5.11.17	【水道事業(富)】 R4～R5 継 続

工事等番号	工 事 名	工 事 内 容	工 事 費(円)	着工年月日	竣工(予定)年月日	備 考
22富工-21	青木地先配水管更新工事	<p>本工事は、耐震性に乏しい石綿セメント管を耐震性の高いダクタイル鋳鉄管G X形に更新したものである。</p> <p>記</p> <p>仮設配水管布設工・・・・・・・・一式 φ200D I P-G X布設工・・・L = 462.0m φ100D I P-G X布設工・・・L = 2.3m φ200D I P-K布設工・・・L = 6.4m φ75 H P P E布設工・・・L = 26.0m φ50 H P P E布設工・・・L = 17.6m φ200 仕切弁設置工・・・N = 5基 φ75 仕切弁設置工・・・N = 3基 φ50 仕切弁設置工・・・N = 2基 φ200 排水弁設置工・・・N = 3箇所 φ75 排水弁設置工・・・N = 2箇所 φ50 排水弁設置工・・・N = 2箇所 地下式単口消火栓設置工・・・N = 1箇所 空気弁設置工・・・・・・・・N = 2基 給水管切替工・・・・・・・・N = 14箇所</p>	(111,683,000) 89,045,000	R5.1.16	R6.2.29	【水道事業(富)】 R4~R5 継 続
22富工-22	佐貫地先配水管更新工事	<p>本工事は、耐震性に乏しい石綿セメント管を耐震性の高い配水管用ポリエチレン管に更新したものである。</p> <p>記</p> <p>仮設配水管布設工・・・・・・・・一式 φ150D I P-K布設工・・・L = 0.9m φ150 H P P E布設工・・・L = 745.8m φ100 H P P E布設工・・・L = 24.7m φ75 H P P E布設工・・・L = 102.3m φ50 H P P E布設工・・・L = 44.3m φ150 仕切弁設置工・・・N = 6基 φ100 仕切弁設置工・・・N = 2基 φ75 仕切弁設置工・・・N = 1基 φ50 仕切弁設置工・・・N = 2基 φ50 排水弁設置工・・・N = 1箇所 排水栓設置工・・・・・・・・N = 3箇所 地下式単口消火栓設置工・・・N = 4箇所 給水管切替工・・・・・・・・N = 78箇所</p>	(130,724,000) 118,140,000	R5.2.3	R6.2.29	【水道事業(富)】 R4~R5 継 続
23富工-01	大堀地先配水管更新工事	<p>本工事は、耐震性に乏しい石綿セメント管を耐震性の高いダクタイル鋳鉄管に更新したものである。</p> <p>記</p> <p>φ200D I P-G X布設工・・・L = 426.8m φ150 H P P E布設工・・・L = 8.2m φ100 H P P E布設工・・・L = 41.0m φ50 H P P E布設工・・・L = 7.5m φ200 仕切弁設置工・・・N = 5基 φ150 仕切弁設置工・・・N = 1基 φ100 仕切弁設置工・・・N = 3基 φ50 仕切弁設置工・・・N = 1基 φ200 排水弁設置工・・・N = 1箇所 φ75 排水弁設置工・・・N = 2箇所 地下式単口消火栓設置工・・・N = 2箇所 地下式空気弁付消火栓設置工N = 2箇所 給水管切替工・・・・・・・・N = 23箇所</p>	98,857,000	R5.6.30	R6.2.2	【水道事業(富)】
23富工-06	千種新田地先配水管更新工事	<p>本工事は、既設の石綿セメント管及び塩化ビニル管を耐震性能を有するダクタイル鋳鉄管及び配水管用ポリエチレン管に更新するものである。</p> <p>記</p> <p>φ250D I P-G X布設工・・・L = 406.3m φ200D I P-G X布設工・・・L = 319.0m φ100D I P-G X布設工・・・L = 4.6m φ250D I P-K布設工・・・L = 3.1m φ200D I P-K布設工・・・L = 1.5m φ100 H P P E布設工・・・L = 173.8m φ50 H P P E布設工・・・L = 238.2m φ250 仕切弁設置工・・・N = 2基 φ200 仕切弁設置工・・・N = 2基 φ100 仕切弁設置工・・・N = 3基 φ50 仕切弁設置工・・・N = 8基 φ200 排水弁設置工・・・N = 1箇所 φ150 排水弁設置工・・・N = 3箇所 φ75 排水弁設置工・・・N = 1箇所 φ50 排水弁設置工・・・N = 1箇所 地下式単口消火栓設置工・・・N = 2箇所 空気弁付地下式消火栓設置工N = 2箇所 給水管切替工・・・・・・・・N = 78箇所</p>	(171,908,000) 69,696,000	R5.9.8	R6.11.29	【水道事業(富)】 R5~R6 継 続
23富工-07	中地先配水管更新工事	<p>本工事は、耐震性に乏しい石綿セメント管及び塩化ビニル管を耐震性の高い配水管用ポリエチレン管に更新したものである。</p> <p>記</p> <p>φ75 H P P E布設工・・・L = 594.9m φ50 H P P E布設工・・・L = 124.3m φ75 仕切弁設置工・・・N = 2基 φ50 仕切弁設置工・・・N = 2基 φ75 排水弁設置工・・・N = 1箇所 給水管切替工・・・・・・・・N = 6箇所</p>	53,834,000	R5.7.31	R6.1.18	【水道事業(富)】

工事等番号	工 事 名	工 事 内 容	工 事 費(円)	着工年月日	竣工(予定)年月日	備 考
23富工-08	小久保地先配水管更新(その1)工事	<p>本工事は、既設の石綿セメント管を耐震性能を有するダクタイル鋳鉄管に更新したものである。</p> <p>記</p> <p>φ250D I P-G X 布設工・・・L = 261.7m φ100D I P-G X 布設工・・・L = 1.0m φ250D I P-K 布設工・・・L = 0.9m φ 75 H P P E 布設工・・・L = 11.6m φ 250 仕切弁設置工・・・N = 1基 φ 75 仕切弁設置工・・・N = 2基 φ 250 排水弁設置工・・・N = 1箇所 φ 75 排水弁設置工・・・N = 2箇所 地下式単口消火栓設置工・・・N = 1箇所 給水管切替工・・・N = 14箇所</p>	63,976,000	R5.8.18	R6.1.31	【水道事業(富)】
23富工-09	小久保地先配水管更新(その2)工事	<p>本工事は、既設の石綿セメント管を耐震性能を有するダクタイル鋳鉄管に更新したものである。</p> <p>記</p> <p>φ250D I P-G X 布設工・・・L = 280.3m φ250D I P-K 布設工・・・L = 17.3m φ 100 H P P E 布設工・・・L = 28.3m S S P 250A 布設工・・・L = 17.8m φ 250 仕切弁設置工・・・N = 5基 φ 100 仕切弁設置工・・・N = 2基 φ 200 排水弁設置工・・・N = 2箇所 地下式単口消火栓設置工・・・N = 1箇所 空気弁設置工・・・N = 2基 給水管切替工・・・N = 26箇所</p>	116,314,000	R5.8.25	R6.3.25	【水道事業(富)】
23富工-10	富津地先配水管更新工事	<p>本工事は、耐震性に乏しい石綿セメント管を耐震性の高い配水管ポリエチレン管に更新したものである。</p> <p>記</p> <p>φ200D I P-K 布設工・・・L = 32.4m φ 100 H P P E 布設工・・・L = 509.7m φ 75 H P P E 布設工・・・L = 110.4m φ 50 H P P E 布設工・・・L = 34.7m φ 100 H I V P 布設工・・・L = 1.0m φ 50 H I V P 布設工・・・L = 0.8m φ 200 仕切弁設置工・・・N = 1基 φ 100 仕切弁設置工・・・N = 5基 φ 75 仕切弁設置工・・・N = 5基 φ 50 仕切弁設置工・・・N = 3基 φ 150 排水弁設置工・・・N = 1箇所 φ 75 排水弁設置工・・・N = 2箇所 地下式単口消火栓設置工・・・N = 1箇所 給水管切替工・・・N = 44箇所</p>	82,423,000	R5.8.18	R6.3.15	【水道事業(富)】
23富工-13	湊地先配水管更新工事	<p>本工事は、既設の石綿セメント管を耐震性能を有する配水管ポリエチレン管に更新したものである。</p> <p>記</p> <p>φ 150 H P P E 布設工・・・L = 195.0m φ 75 H P P E 布設工・・・L = 23.7m φ 150 仕切弁設置工・・・N = 2基 φ 75 仕切弁設置工・・・N = 2基 φ 150 排水弁設置工・・・N = 1箇所 φ 75 排水弁設置工・・・N = 1箇所 地下式単口消火栓設置工・・・N = 1箇所 給水管切替工・・・N = 19箇所</p>	53,515,000	R5.9.22	R6.3.8	【水道事業(富)】
23富工-16	八幡地先配水管更新工事	<p>本工事は、既設の石綿セメント管及び塩化ビニル管を耐震性能を有する配水管ポリエチレン管に更新するものである。</p> <p>記</p> <p>仮設配水管布設工・・・・・・・・・・一式 φ 100 H P P E 布設工・・・L = 633.2m φ 75 H P P E 布設工・・・L = 214.7m φ 100 仕切弁設置工・・・N = 5基 φ 75 仕切弁設置工・・・N = 2基 φ 75 排水弁設置工・・・N = 1箇所 地下式単口消火栓設置工・・・N = 4箇所 空気弁設置工・・・・・・・・・・N = 1基 空気弁付地下式消火栓設置工N = 1箇所 給水管切替工・・・・・・・・・・N = 78箇所</p>	(107,305,000) 21,175,000	R5.12.12	R6.11.14	【水道事業(富)】 R5～R6 継 続
23富工-17	加藤地先配水管改良工事	<p>本工事は、既設の塩化ビニル管を耐震性能を有する配水管ポリエチレン管に改良するものである。</p> <p>記</p> <p>仮設配水管布設工・・・・・・・・・・一式 φ 75 H P P E 布設工・・・L = 636.0m φ 50 H P P E 布設工・・・L = 296.8m φ 75 仕切弁設置工・・・N = 4基 φ 50 仕切弁設置工・・・N = 1基 φ 50 排水栓設置工・・・N = 1箇所 地下式単口消火栓設置工・・・N = 2箇所 φ 25 空気弁設置工・・・N = 2基 給水管切替工・・・・・・・・・・N = 13箇所</p>	(76,164,000) 12,606,000	R5.12.26	R6.10.31	【水道事業(富)】 R5～R6 継 続

工事等番号	工 事 名	工 事 内 容	工 事 費(円)	着工年月日	竣工(予定)年月日	備 考
22袖工-14	長浦地先配水管改良(その2)工事	<p>本工事は、耐震性の乏しいダクタイル鋳鉄管A形を耐震性の高いダクタイル鋳鉄管GX形に改良したものである。</p> <p>記</p> <p>仮設配水管布設工・・・・・・一式 φ300D I P-G X布設工・・・・L = 448.9m φ200D I P-G X布設工・・・・L = 13.0m φ100D I P-G X布設工・・・・L = 0.7m φ75D I P-G X布設工・・・・L = 1.9m φ200D I P-K布設工・・・・L = 0.6m φ75D I P-K布設工・・・・L = 2.3m φ300 仕切弁設置工・・・・N = 2基 φ200 仕切弁設置工・・・・N = 1基 φ75 仕切弁設置工・・・・N = 1基 φ200 排水弁設置工・・・・N = 1箇所 排気弁付排水栓設置工・・・・N = 1箇所</p>	(88,077,000) 72,986,899	R4.12.20	R5.10.10	【水道事業(袖)】 R4~R5 継 続
22袖工-15	滝の口地先配水管改良工事	<p>本工事は、耐震性の乏しい塩化ビニル管を耐震性の高い配水管用ポリエチレン管に改良したものである。</p> <p>記</p> <p>仮設配水管布設工・・・・・・一式 φ100 H P P E布設工・・・・L = 211.3m φ75 H P P E布設工・・・・L = 766.6m φ50 H P P E布設工・・・・L = 13.9m φ100 仕切弁設置工・・・・N = 3基 φ75 仕切弁設置工・・・・N = 10基 φ50 仕切弁設置工・・・・N = 1基 φ75 排水弁設置工・・・・N = 4箇所 φ50 排水弁設置工・・・・N = 1箇所 地下式単口消火栓設置工・・・・N = 2箇所 排水栓設置工・・・・・・N = 1箇所 給水管切替工・・・・・・N = 90箇所</p>	(85,767,000) 74,541,186	R5.1.16	R5.7.31	【水道事業(袖)】 R4~R5 継 続
22袖工-17	南袖地先配水管改良工事	<p>本工事は、耐震性の乏しいダクタイル鋳鉄管A形を耐震性の高いダクタイル鋳鉄管GX形に改良したものである。</p> <p>記</p> <p>φ300D I P-G X布設工・・・・L = 540.9m φ200D I P-G X布設工・・・・L = 5.9m φ150D I P-G X布設工・・・・L = 4.0m φ100D I P-G X布設工・・・・L = 16.2m φ75D I P-G X布設工・・・・L = 4.6m φ300D I P-K布設工・・・・L = 4.1m φ100D I P-K布設工・・・・L = 1.1m φ75 H P P E布設工・・・・L = 8.6m φ300 仕切弁設置工・・・・N = 5基 φ150 仕切弁設置工・・・・N = 2基 φ100 仕切弁設置工・・・・N = 2基 φ200 排水弁設置工・・・・N = 2箇所 φ150 排水弁設置工・・・・N = 1箇所 φ75 排水弁設置工・・・・N = 3箇所 地下式単口消火栓設置工・・・・N = 1箇所 給水管切替工・・・・・・N = 2箇所</p>	(124,894,000) 124,894,000	R5.4.3	R5.11.30	【水道事業(袖)】 R4~R5 継 続
23袖工-02	蔵波台六丁目地先配水管改良工事	<p>本工事は、耐震性の乏しいダクタイル鋳鉄管A形を耐震性の高い配水管用ポリエチレン管及びダクタイル鋳鉄管GX形に改良したものである。</p> <p>記</p> <p>φ300D I P-G X布設工・・・・L = 240.6m φ200D I P-G X布設工・・・・L = 2.0m φ150D I P-G X布設工・・・・L = 4.9m φ100D I P-G X布設工・・・・L = 3.8m φ150D I P-K布設工・・・・L = 3.8m φ100D I P-K布設工・・・・L = 1.1m φ200 H P P E布設工・・・・L = 0.9m φ150 H P P E布設工・・・・L = 4.7m φ75 H P P E布設工・・・・L = 225.6m φ300 仕切弁設置工・・・・N = 2基 φ200 仕切弁設置工・・・・N = 1基 φ150 仕切弁設置工・・・・N = 2基 φ100 仕切弁設置工・・・・N = 1基 φ75 仕切弁設置工・・・・N = 2基 φ200 排水弁設置工・・・・N = 1箇所 φ75 排水弁設置工・・・・N = 1箇所 排気弁付消火栓設置工・・・・N = 2箇所 給水管切替工・・・・・・N = 13箇所</p>	69,597,000	R5.7.14	R6.3.28	【水道事業(袖)】
23袖工-03	神納地先配水管改良(その1)工事	<p>本工事は、耐震性の乏しいダクタイル鋳鉄管A形を耐震性の高いダクタイル鋳鉄管GX形に改良するものである。</p> <p>記</p> <p>φ250D I P-G X布設工・・・・L = 887.3m φ150D I P-G X布設工・・・・L = 8.7m φ100D I P-G X布設工・・・・L = 2.4m φ75D I P-G X布設工・・・・L = 38.3m φ75 H P P E布設工・・・・L = 4.5m φ250 仕切弁設置工・・・・N = 3基 φ75 仕切弁設置工・・・・N = 4基 φ100 排水弁設置工・・・・N = 2箇所 φ75 排水弁設置工・・・・N = 3箇所 地下式単口消火栓設置工・・・・N = 3箇所 φ25 空気弁設置工・・・・N = 4基 給水管切替工・・・・・・N = 28箇所</p>	(214,181,000) 32,850,000	R5.7.31	R7.3.14	【水道事業(袖)】 R5~R6 継 続

工事等番号	工 事 名	工 事 内 容	工 事 費(円)	着工年月日	竣工(予定)年月日	備 考
23袖工-06	長浦地先配水管改良(その1)工事	<p>本工事は、耐震性の乏しいダクタイル鋳鉄管A形を耐震性の高いダクタイル鋳鉄管GX形に改良するものである。</p> <p>記</p> <p>φ250D I P-G X布設工・・・L= 737.5m φ100D I P-G X布設工・・・L= 7.1m φ250 仕切弁設置工・・・N= 3基 φ100 仕切弁設置工・・・N= 1基 φ150 排水弁設置工・・・N= 2箇所 φ100 排水弁設置工・・・N= 1箇所 地下式単口消火栓設置工・・・N= 5箇所 給水管切替工・・・N= 11箇所</p>	(112,981,000) 38,302,000	R5.7.31	R7.1.31	【水道事業(袖)】 R5~R6 継 続
23袖工-07	神納地先配水管改良(その2)工事	<p>本工事は、既設のダクタイル鋳鉄管A形を耐震性能を有するダクタイル鋳鉄管GX形に改良したものである。</p> <p>記</p> <p>φ300D I P-G X布設工・・・L= 401.7m φ100D I P-G X布設工・・・L= 1.1m φ300D I P-K 布設工・・・L= 3.5m φ75 H P P E 布設工・・・L= 27.0m φ300 仕切弁設置工・・・N= 2基 φ100 仕切弁設置工・・・N= 1基 φ75 仕切弁設置工・・・N= 2基 φ200 排水弁設置工・・・N= 1箇所 φ100 排水弁設置工・・・N= 1箇所 φ75 排水弁設置工・・・N= 1箇所 排気弁付消火栓設置工・・・N= 1箇所 給水管切替工・・・N= 2箇所</p>	100,441,000	R5.8.25	R6.3.15	【水道事業(袖)】
23袖工-15	蔵波台五丁目地先配水管改良工事	<p>本工事は、既設のダクタイル鋳鉄管A形を耐震性能を有するダクタイル鋳鉄管GX形に改良するものである。</p> <p>記</p> <p>仮設配水管布設工・・・・・・・・一式 φ300D I P-G X布設工・・・L= 423.3m φ150D I P-G X布設工・・・L= 16.9m φ100D I P-G X布設工・・・L= 12.4m φ75D I P-G X布設工・・・L= 7.7m φ100 H P P E 布設工・・・L= 4.2m φ300 仕切弁設置工・・・N= 5基 φ150 仕切弁設置工・・・N= 1基 φ100 仕切弁設置工・・・N= 1基 φ75 仕切弁設置工・・・N= 1基 φ100 排水弁設置工・・・N= 3箇所 φ75 排水弁設置工・・・N= 2箇所 φ25 空気弁設置工・・・N= 1基 空気弁付消火栓設置工・・・N= 1箇所 給水管切替工・・・・・・・・N= 17箇所</p>	(87,230,000) 9,130,000	R6.1.15	R6.8.23	【水道事業(袖)】 R5~R6 継 続
23水工-01	坂田地先配水連絡管布設工事	<p>本工事は、水道事業統合広域化に伴い施設を統廃合するため、君津市域と木更津市域を連絡する配水管を布設したものである。</p> <p>記</p> <p>φ150 H P P E 布設工・・・L= 468.2m φ100 H P P E 布設工・・・L= 11.0m φ75 H P P E 布設工・・・L= 11.4m φ150 仕切弁設置工・・・N= 4基 φ100 仕切弁設置工・・・N= 1基 φ75 仕切弁設置工・・・N= 2基 φ75 排水弁設置工・・・N= 1箇所 φ65 排水弁設置工・・・N= 1箇所 地下式単口消火栓設置工・・・N= 2箇所 給水管切替工・・・・・・・・N= 11箇所</p>	55,154,000	R5.6.30	R6.2.29	【水道事業(4市)】
23水工-03	戸崎地先配水連絡管布設工事	<p>本工事は、水道事業統合広域化に伴い施設を統廃合するため、君津市域と木更津市域を連絡する配水管を布設したものである。</p> <p>記</p> <p>φ200D I P-G X布設工・・・L= 455.9m φ100D I P-G X布設工・・・L= 2.6m φ75 H P P E 布設工・・・L= 34.7m φ200 仕切弁設置工・・・N= 3基 φ75 仕切弁設置工・・・N= 4基 φ100 排水弁設置工・・・N= 1箇所 排水栓設置工・・・・・・・・N= 1箇所 給水管切替工・・・・・・・・N= 3箇所</p>	59,752,000	R5.9.1	R6.2.2	【水道事業(4市)】

工事等番号	工 事 名	工 事 内 容	工 事 費(円)	着工年月日	竣工(予定)年月日	備 考
23用工-17	かずさ配水場・小糸浄水場・上飯野配水場電気計装設備更新工事	<p>本工事は、かずさ配水場・小糸浄水場・上飯野配水場に設置されている電気計装設備の更新を下記のとおり行うものである。</p> <p>記</p> <p>機器製作 かずさ配水場・・・・・・・・1式 引込開閉器盤、低圧受電盤、分電盤、動力制御盤、緊急遮断弁盤、計装盤、残留塩素計、圧力計、地震計 小糸浄水場・・・・・・・・1式 引込開閉器盤、分電盤、動力制御盤、送水ポンプ盤、計装盤、直流電源装置、残留塩素計、水位計、圧力計、電磁流量計 上飯野配水場・・・・・・・・1式 引込開閉器盤、分電盤、動力制御盤、計装盤、直流電源装置、圧力計 既設機器撤去及び撤去品処分・・・・・・・・1式 製作機器等の据付及び配線、配管工事 ・・・・・・・・1式 ・・・・・・・・1式 試運転調整・・・・・・・・1式</p>	(319,000,000) 10,637,000	R5.10.10	R7.3.18	【水道用水供給事業】 【水道事業(3市)】 (木)(君)(富) R5~R6 継 続
23用工-18	かずさ配水場・小糸浄水場・上飯野配水場電気計装設備更新工事に伴う監視制御設備工事	<p>本工事は、かずさ配水場・小糸浄水場・上飯野配水場電気計装設備更新工事に伴い、必要となる監視制御設備の製作及び機能増設等を下記のとおり行うものである。</p> <p>記</p> <p>機器製作 かずさ配水場コントローラ盤・・・・・・・・1面 監視制御設備機能増設 大寺浄水場 場外用監視操作卓・・・・・・・・1式 帳票用P.C・EWS・・・・・・・・1式 場外用サーバ盤・・・・・・・・1式 場外用サーバ盤(南部系1,2)・・・・・・・・1式 第6中継ポンプ場コントローラ盤・・・・1式 小糸浄水場コントローラ盤・・・・・・・・1式 上飯野配水場コントローラ盤・・・・・・・・1式 既設機器撤去及び撤去品処分・・・・・・・・1式 製作機器等の据付及び配線、配管工事 ・・・・・・・・1式 ・・・・・・・・1式 試運転調整・・・・・・・・1式</p>	(231,000,000) 0	R5.10.10	R7.3.18	【水道用水供給事業】 【水道事業(3市)】 (木)(君)(富) R5~R6 継 続

3 業 務

(1) 業務量

事 項	単位	令和5年度	令和4年度	前年度比較		備 考
				増減	比率 (%)	
行政区域内人口	人	320,609	321,346	△ 737	99.8	
給水区域内人口(A)	人	320,591	321,326	△ 735	99.8	
給水区域内戸数	戸	141,445	139,674	1,771	101.3	
年度末給水人口(B)	人	317,764	318,348	△ 584	99.8	
年度末給水戸数	戸	139,950	138,116	1,834	101.3	
計画給水人口	人	321,500	321,500	0	100.0	
年度末給水契約数	件	153,467	151,954	1,513	101.0	
年間配水量(C)	m ³	38,706,148	38,679,688	26,460	100.1	
有収水量(D)	m ³	32,174,992	32,504,108	△ 329,116	99.0	
無収水量	m ³	914,138	850,736	63,402	107.5	
無効水量	m ³	5,617,018	5,324,844	292,174	105.5	
年間受水量	m ³	31,549,048	30,991,262	557,786	101.8	
一日平均配水量(E)	m ³	105,755	105,972	△ 217	99.8	
一日最大配水量(F)	m ³	113,677	121,307	△ 7,630	93.7	最大日 7月17日
普及率 (B)/(A)×100	%	99.1	99.1	0.0	—	
有収率 (D)/(C)×100	%	83.1	84.0	△ 0.9	—	
負荷率 (E)/(F)×100	%	93.0	87.4	5.6	—	

(2) 事業収入に関する事項

ア 事業収益

(単位：円)

区分	令和5年度	令和4年度	前年度比較		構成比率(%)		
			増減	比率(%)	当年度	前年度	
営業収益	給水収益	8,126,089,365 (8,938,495,591)	8,193,228,120 (9,012,350,266)	△ 67,138,755 (△ 73,854,675)	99.2	82.4	82.6
	その他営業収益	272,467,238 (274,427,101)	278,456,296 (280,403,976)	△ 5,989,058 (△ 5,976,875)	97.8	2.7	2.8
	計	8,398,556,603 (9,212,922,692)	8,471,684,416 (9,292,754,242)	△ 73,127,813 (△ 79,831,550)	99.1	85.1	85.4
営業外収益	加入金	552,190,000 (607,409,000)	602,330,000 (662,563,000)	△ 50,140,000 (△ 55,154,000)	91.7	5.6	6.1
	受取利息及び配当金	200,000 (200,000)	200,000 (200,000)	0 (0)	100.0	0.0	0.0
	他会計補助金	6,083,934 (6,083,934)	7,282,851 (7,282,851)	△ 1,198,917 (△ 1,198,917)	83.5	0.1	0.1
	補償金	2,086,936 (2,091,522)	0 (0)	2,086,936 (2,091,522)	皆増	0.0	0.0
	長期前受金戻入	869,995,464 (869,995,464)	816,552,931 (816,552,931)	53,442,533 (53,442,533)	106.5	8.8	8.2
	雑収益	36,548,032 (36,857,522)	22,716,465 (23,025,183)	13,831,567 (13,832,339)	160.9	0.4	0.2
	消費税及び地方消費税還付金	0 (47,828,308)	0 (6,055,972)	0 (41,772,336)	—	0.0	0.0
	計	1,467,104,366 (1,570,465,750)	1,449,082,247 (1,515,679,937)	18,022,119 (54,785,813)	101.2	14.9	14.6
特別利益	固定資産売却収益	334,393 (334,393)	0 (0)	334,393 (334,393)	皆増	0.0	0.0
	計	334,393 (334,393)	0 (0)	334,393 (334,393)	皆増	0.0	0.0
合計	9,865,995,362 (10,783,722,835)	9,920,766,663 (10,808,434,179)	△ 54,771,301 (△ 24,711,344)	99.4	100.0	100.0	

※ () 書きは税込み額

※営業外収益の雑収益36,548,032円(36,857,522円)のうち、507,702円(507,702円)は納税計算上の端数調整益及びセグメント間調整益であり、予算の執行を伴わない収益であるため、決算報告書の決算額には含まない。

イ 供給単価

(単位：円)

区分	令和5年度	令和4年度	前年度比較		備考
			増減	比率(%)	
供給単価	252.56	252.07	0.49	100.2	給水収益/有収水量

(3) 事業費に関する事項

ア 事業費用

(単位：円)

区 分	令和5年度	令和4年度	前年度比較		構成比率(%)		
			増減	比率(%)	当年度	前年度	
営業費用	原水及び浄水費	4,387,655,473 (4,820,595,365)	4,372,306,555 (4,804,025,617)	15,348,918 (16,569,748)	100.4	46.1	47.0
	配水費	665,494,674 (722,721,145)	635,661,469 (690,875,151)	29,833,205 (31,845,994)	104.7	7.0	6.8
	給水費	221,423,451 (233,663,047)	216,367,599 (228,512,741)	5,055,852 (5,150,306)	102.3	2.3	2.3
	業務費	538,119,093 (586,654,862)	532,368,504 (580,428,003)	5,750,589 (6,226,859)	101.1	5.7	5.7
	総係費	390,485,804 (397,765,129)	367,169,627 (372,429,926)	23,316,177 (25,335,203)	106.4	4.1	4.0
	減価償却費	2,815,993,521 (2,815,993,521)	2,749,149,047 (2,749,149,047)	66,844,474 (66,844,474)	102.4	29.6	29.6
	資産減耗費	138,320,605 (140,652,605)	56,391,726 (56,581,726)	81,928,879 (84,070,879)	245.3	1.4	0.6
	計	9,157,492,621 (9,718,045,674)	8,929,414,527 (9,482,002,211)	228,078,094 (236,043,463)	102.6	96.2	96.0
営業外費用	支払利息及び 企業債取扱諸費	327,797,359 (327,797,359)	336,483,572 (336,483,572)	△ 8,686,213 (△ 8,686,213)	97.4	3.4	3.6
	雑支出	25,651,013 (25,651,013)	24,685,878 (24,685,878)	965,135 (965,135)	103.9	0.3	0.3
	消費税及び 地方消費税	0 (14,269,808)	0 (42,475,849)	0 (△ 28,206,041)	—	0.0	0.0
	計	353,448,372 (367,718,180)	361,169,450 (403,645,299)	△ 7,721,078 (△ 35,927,119)	97.9	3.7	3.9
特別損失	過年度損益修正損	4,696,815 (5,166,413)	6,020,613 (6,611,788)	△ 1,323,798 (△ 1,445,375)	78.0	0.1	0.1
	計	4,696,815 (5,166,413)	6,020,613 (6,611,788)	△ 1,323,798 (△ 1,445,375)	78.0	0.1	0.1
合計	9,515,637,808 (10,090,930,267)	9,296,604,590 (9,892,259,298)	219,033,218 (198,670,969)	102.4	100.0	100.0	

※ () 書きは税込み額

※営業外費用の雑支出25,651,013円(25,651,013円)のうち、24,760,208円(24,760,208円)は納税計算上の仕入税額控除に伴う額であり、予算の執行を伴わない費用であるため、決算報告書の決算額には含まない。

イ 給水原価

(単位：円)

区 分	令和5年度	令和4年度	前年度比較		備 考
			増減	比率(%)	
給水原価	268.56	260.71	7.85	103.0	(A)/有収水量
経常費用-長期前受金戻入- 受託工事費-材料及び不用品売却原価- 附帯事業費(A)	8,640,945,529	8,474,031,046	166,914,483	102.0	

(4) その他主要な事項

該当事項なし

4 会 計

(1) 重要契約の要旨

ア 工事請負契約

工事請負契約の主なもの（1件 5,000万円以上）は、次のとおりである。

(税込み 単位：円)

契約年月日	契約金額	契約の内容	契約の相手方
R5. 6. 29	68,464,000	畑沢南一・二丁目地先配水管改良工事	木更津市 (株) 篠田設備工業
R5. 6. 29	81,015,000	文京四・五・六丁目地先配水管改良工事	木更津市 (有) 産洋設備
R5. 6. 29	86,460,000	糠田地先配水管改良工事	君津市 (株) 山中電気
R5. 6. 29	98,857,000	大堀地先配水管更新工事	富津市 (株) 相川精機
R5. 6. 29	55,154,000	坂田地先配水連絡管布設工事	君津市 (株) 高橋工業所
R5. 7. 13	93,544,000	大久保六丁目地先配水管改良工事	木更津市 桜井設備工業 (株)
R5. 7. 13	69,597,000	蔵波台六丁目地先配水管改良工事	袖ヶ浦市 (株) 大久保
R5. 7. 28	81,466,000	八幡台六丁目地先配水管改良工事	木更津市 上総水道 (有)
R5. 7. 28	114,455,000	大久保二丁目地先配水管改良工事	木更津市 (株) 小倉鑿井工業所
R5. 7. 28	124,113,000	畑沢南二・三丁目地先配水管改良工事	木更津市 鈴木設備 (株)
R5. 7. 28	223,751,000	大中地先配水管更新工事	君津市 (株) 協同建設
R5. 7. 28	68,211,000	南子安三丁目・南子安六丁目地先配水管改良工事	君津市 (有) 福田水道
R5. 7. 28	63,140,000	藤林・川俣旧川俣地先配水管改良工事	君津市 (有) 森水道
R5. 7. 28	53,834,000	中地先配水管更新工事	富津市 (有) 大佐和設備
R5. 7. 28	214,181,000	神納地先配水管改良 (その1) 工事	袖ヶ浦市 長浦設備 (株)
R5. 7. 28	112,981,000	長浦地先配水管改良 (その1) 工事	袖ヶ浦市 (株) 北袖商事
R5. 8. 4	62,744,000	潮見五丁目地先配水管改良工事	木更津市 綜和熱学工業 (株)
R5. 8. 4	109,692,000	東太田二丁目地先配水管改良工事	木更津市 興和建设 (株)
R5. 8. 4	51,744,000	久留里市場地先配水管更新工事	君津市 (有) 関東設備
R5. 8. 17	54,450,000	大久保地先道路改良工事に伴う配水管改良工事	木更津市 (有) マルニ工業
R5. 8. 17	94,963,000	畑沢二丁目地先配水管改良工事	木更津市 光・管工 (株)
R5. 8. 17	56,188,000	潮見九丁目地先配水管改良工事	木更津市 桜井設備工業 (株)
R5. 8. 17	63,976,000	小久保地先配水管更新 (その1) 工事	富津市 (株) 池田商店
R5. 8. 17	82,423,000	富津地先配水管更新工事	富津市 (有) 小川ポンプ
R5. 8. 24	79,387,000	東中央二丁目地先配水管改良工事	袖ヶ浦市 (株) 田辺設備
R5. 8. 24	116,314,000	小久保地先配水管更新 (その2) 工事	富津市 (有) 大佐和設備
R5. 8. 24	100,441,000	神納地先配水管改良 (その2) 工事	袖ヶ浦市 (株) シバサキ建設
R5. 8. 31	100,606,000	請西二丁目地先配水管改良工事	君津市 (株) 協同建設
R5. 8. 31	59,752,000	戸崎地先配水連絡管布設工事	君津市 (有) 上総電気水道
R5. 9. 7	75,482,000	青柳地先配水管更新工事	君津市 (有) 月崎水道
R5. 9. 7	171,908,000	千種新田地先配水管更新工事	富津市 (有) 小川ポンプ
R5. 9. 13	61,171,000	久津間地先配水管改良工事	木更津市 (有) マルニ工業
R5. 9. 13	231,000,000	上烏田浄水場配水ポンプ設備等更新工事	木更津市 南総電機 (株)
R5. 9. 21	104,610,000	富士見二丁目地先・中央三丁目地先電線共同溝に伴う配水管改良工事	木更津市 光・管工 (株)
R5. 9. 21	53,515,000	湊地先配水管更新工事	富津市 (有) 神子設備
R5. 9. 29	75,460,000	三直地先配水管改良工事	君津市 (有) 庄司水道
R5. 9. 29	75,900,000	清和市場浄水場送水ポンプ設備等更新工事	君津市 キミデン工業 (株)
R5. 10. 6	319,000,000	かずさ配水場・小糸浄水場・上飯野配水場電気計装設備更新工事	千葉市 横河ソリューションサービス (株) 千葉中央営業所

R5. 10. 6	231, 000, 000	かずさ配水場・小糸浄水場・上飯野配水場 電気計装設備更新工事に伴う監視制御設備 工事	千葉市	東芝インフラシステム ズ(株) 東関東支店
R5. 10. 23	71, 973, 000	本郷二丁目地先配水管改良工事	木更津市	鈴木設備(株)
R5. 10. 30	68, 145, 000	請西四丁目地先配水管改良工事	木更津市	綜和熱学工業(株)
R5. 10. 30	65, 461, 000	南子安九丁目地先配水管改良工事	君津市	(有) 秋元設備工業
R5. 12. 11	107, 305, 000	八幡地先配水管更新工事	富津市	伊東建設興業(株)
R5. 12. 25	96, 778, 000	新御堂地先配水管更新工事	君津市	(有) 福田水道
R5. 12. 25	100, 606, 000	浦田地先配水管更新工事	君津市	(有) 上総電気水道
R5. 12. 25	76, 164, 000	加藤地先配水管改良工事	富津市	(株) 池田商店
R6. 1. 12	87, 230, 000	蔵波台五丁目地先配水管改良工事	袖ヶ浦市	(株) 北袖商事
R6. 3. 29	110, 000, 000	富士見二丁目地先・中央一丁目地先電線共 同溝に伴う配水管改良工事	木更津市	(株) 篠田設備工業
R6. 3. 29	59, 125, 000	桜井地先配水管改良(その2) 工事	木更津市	(有) マルニ工業
R6. 3. 29	73, 700, 000	富来田第2浄水場砂分離装置等更新工事	滋賀県	(株) 清水合金製作所
R6. 3. 29	78, 397, 000	久保三丁目地先配水管更新工事	君津市	(有) 秋元設備工業
R6. 3. 29	61, 655, 000	中野五丁目地先配水管更新工事	君津市	(株) 協同建設
R6. 3. 29	85, 250, 000	末吉地先配水管更新工事	君津市	(有) 月崎水道
R6. 3. 29	110, 220, 000	青木地先配水管更新工事	富津市	(株) 相川精機
R6. 3. 29	88, 550, 000	南袖地先配水管改良工事	君津市	(株) 協同建設
R6. 3. 29	70, 521, 000	取水ポンプ設備更新工事	東京都	三協工業(株)

イ 業務委託契約

業務委託契約の主なもの(1件 3,000万円以上)は、次のとおりである。

(税込み 単位:円)

契約年月日	契約金額	契約の内容	契約の相手方	
R5. 6. 21	37, 400, 000	富津市配水管更新工事实施設業務委託	木更津市	(株) トウトウ技術設 計 木更津営業所
R5. 7. 6	30, 943, 000	君津市配水管更新(その3) 工事实施設 業務委託	千葉市	白井企画(株)
R5. 9. 13	37, 400, 000	施設統廃合事業上飯野配水場配水池耐震化 基本計画策定業務委託	市川市	(株) エフウォーター マネジメント千葉事務 所
R5. 9. 22	39, 820, 000	上烏田浄水場配水池等整備事業 事業者選定 アドバイザー業務委託	千葉市	(株) 日水コン千葉事 業所
R6. 1. 18	521, 400, 000	袖ヶ浦市域水道施設運転管理業務委託	木更津市	かずさファシリテイ サービス(株)
R6. 1. 25	497, 640, 000	富津市域水道施設運転管理業務委託	富津市	富津市管工事業協同組 合
R6. 3. 29	39, 710, 000	設備更新工事实施設業務委託(君津市)	千葉市	日本技術サービス (株) 千葉事務所

ウ 物品購入契約【量水器】

物品購入契約【量水器】の主なもの（1件 100万円以上）は、次のとおりである。
(税込み 単位：円)

契約年月日	契約金額	契約の内容	契約の相手方	
R5.4.1	4,176,480	水道メーター購入 (新品メーター口径13mm ロング) 2,464円/個、購入個数：1,695個	市川市	柏原計器工業(株) 千葉営業所
R5.4.1	28,075,740	水道メーター購入 (新品メーター口径20mm) 3,399円/個、購入個数：8,260個	千葉市	アズビル金門(株) 千葉営業所
R5.4.1	1,552,100	水道メーター購入 (修理メーター口径13mm ショート) 913円/個、購入個数：1,700個	東京都	(株)阪神計器製作所 関東支店
R5.4.1	3,941,025	水道メーター購入 (修理メーター口径13mm ロング) 935円/個、購入個数：4,215個	東京都	(株)阪神計器製作所 関東支店
R5.4.1	9,411,600	水道メーター購入 (修理メーター口径20mm) 1,023円/個、購入個数：9,200個	東京都	(株)阪神計器製作所 関東支店
R5.4.1	1,641,750	水道メーター購入 (修理メーター口径50mm) 32,835円/個、購入個数：50個	千葉市	東洋計器(株) 千葉営業所
R5.4.1	3,693,800	水道メーター購入 (バーターメーター口径13mm ショート) 1,606円/個、購入個数：2,300個	東京都	愛知時計電機(株) 千葉営業所
R5.4.1	3,273,600	水道メーター購入 (バーターメーター口径20mm) 2,046円/個、購入個数：1,600個	東京都	愛知時計電機(株) 千葉営業所

エ 物品購入契約【薬品】

物品購入契約【薬品】の主なもの（1件 100万円以上）は、次のとおりである。
(税込み 単位：円)

契約年月日	契約金額	契約の内容	契約の相手方	
		「該当なし」		

(2) 企業債及び一時借入金の概況

ア 企業債

(単位：円)

資金区分 (借入先)	令和4年度末 残高	令和5年度中		令和5年度末 残高
		借入高	償還高	
財政融資資金 (財務省)	17,972,324,454	2,413,400,000	1,146,246,769	19,239,477,685
金融機構資金 (地方公共団体 金融機構)	8,040,662,049	0	680,641,023	7,360,021,026
計	26,012,986,503	2,413,400,000	1,826,887,792	26,599,498,711

イ 一時借入金

該当なし

(3) その他会計経理に関する重要事項

他会計補助金等の用途の特定

・収益的収入について

営業収益のうち、負担金20,950,376円及び雑収益213,569,695円については、全額課税支出(特定収入)に充当しました。

営業外収益のうち、受取利息及び配当金200,000円については、課税支出に177,772円(特定収入)、不課税支出等に22,228円(特定収入以外)充当しました。

他会計補助金6,083,934円については、他会計繰出金(児童手当に要する経費)3,038,000円を全額不課税支出(特定収入以外)に、高料金対策補助金3,045,934円を全額非課税支出(特定収入以外)に充当しました。

補償金2,040,983円については、全額課税支出(特定収入)に充当しました。

その他雑収益31,262,338円については、課税支出に12,499,160円(特定収入)、不課税支出等に18,763,178円(特定収入以外)充当しました。

・資本的収入について

他会計負担金85,863,358円(消火栓等に要する経費)、工事負担金11,268,400円については、全額課税支出(特定収入)に充当しました。

他会計補助金50,176,648円については、課税支出に34,707,529円(特定収入)、不課税支出等に15,436,774円(特定収入以外)充当しました。

Ⅲ 決算附属書類

1 令和5年度かずさ水道広域連合企業団水道事業キャッシュ・フロー計算書
(水道事業)

(令和5年4月1日から令和6年3月31日まで)

(単位：円)

業務活動によるキャッシュ・フロー

当年度純利益	350,357,554
減価償却費	2,815,993,521
固定資産除却費	115,000,605
貸倒引当金の増加・減少(△)	△ 3,161,742
引当金の増加・減少(△)	60,702,673
長期前受金戻入額	△ 869,995,464
受取利息及び受取配当金(△)	△ 200,000
支払利息	327,797,359
未収金の増加(△)・減少	△ 41,687,147
未払金の増加・減少(△)	△ 6,848,983
前払金の増加(△)・減少	△ 24,349,996
たな卸資産の増加(△)・減少	△ 22,405,674
その他の流動資産の増加(△)・減少	△ 6,353
その他の流動負債の増加・減少(△)	7,484,909
小計	2,708,681,262
利息及び配当金の受取額	200,000
利息の支払額(△)	△ 327,797,359
業務活動によるキャッシュ・フロー	2,381,083,903

投資活動によるキャッシュ・フロー

有形固定資産及び無形固定資産の取得による支出	△ 5,092,411,942
有形固定資産の売却による収入	963,105
国庫補助金等による収入	1,253,005,000
特定収入割合5%超えによる控除対象外消費税及び地方消費税	△ 113,880,862
他会計からの繰入金による収入	136,040,006
特定収入割合5%超えによる控除対象外消費税及び地方消費税	△ 9,658,750
工事負担金等による収入	29,305,400
特定収入割合5%超えによる控除対象外消費税及び地方消費税	△ 1,022,551
工事負担金の返還	△ 99,000
投資に係る未収金等債権の増加(△)・減少	△ 96,093,840
投資に係る未払金等債務の増加・減少(△)	216,268,772
投資活動によるキャッシュ・フロー	△ 3,677,584,662

財務活動によるキャッシュ・フロー

建設改良費等の財源に充てるための企業債による収入	2,413,400,000
建設改良費等の財源に充てるための企業債の償還による支出	△ 1,826,887,792
他会計からの出資による収入	856,365,000
財務活動によるキャッシュ・フロー	1,442,877,208

資金増加額(又は減少額)	146,376,449
資金期首残高	6,604,225,200
資金期末残高	6,750,601,649

2 収益費用明細書

収 入

(税抜き 単位：円)

款	項	目	節	金額	備考
水道事業収益	営業収益	給水収益		9,865,995,362	
				8,398,556,603	
		その他営業収益	水道料金	8,126,089,365	
				272,467,238	
			負担金	20,950,376	
	営業外収益	雑収益	手数料	37,517,954	
				213,998,908	
		加入金	1,467,104,366		
			552,190,000		
		加入金	552,190,000		
		受取利息及び配当金	200,000		
		配当金	200,000		
		他会計補助金	6,083,934		
		他会計補助金	6,083,934		
		補償金	2,086,936		
	補償金	2,086,936			
	特別利益	長期前受金戻入	869,995,464		
		長期前受金戻入	869,995,464		
		雑収益	36,548,032		
		その他雑収益	36,548,032		
特別利益		334,393			
	固定資産売却収益	334,393			
	固定資産売却収益	334,393			

支 出

(税抜き 単位：円)

款	項	目	節	金 額	備 考
水道事業費用	営業費用	原水及び浄水費		9,515,637,808	
				9,157,492,621	
				4,387,655,473	
			給 料	28,235,100	予算額 28,371,000
			手 当 等	14,702,035	予算額 15,968,000
			賞与引当金繰入額	3,996,000	予算額 3,996,000
			法 定 福 利 費	8,678,368	予算額 9,064,000
			法 定 福 利 費 引 当 金 繰 入 額	776,000	予算額 776,000
			備 消 品 費	1,395,525	
			燃 料 費	21,658	
			委 託 料	554,820,196	
			手 数 料	25,922,200	
			賃 借 料	2,123,845	
			修 繕 費	28,280,000	
			材 料 費	2,706	
		受 水 費	3,718,701,840		
		配 水 費		665,494,674	
			給 料	42,523,083	予算額 42,580,000
			手 当 等	23,725,593	予算額 25,293,000
			賞与引当金繰入額	5,464,000	予算額 5,464,000
			法 定 福 利 費	13,333,947	予算額 13,335,000
			法 定 福 利 費 引 当 金 繰 入 額	1,041,000	予算額 1,041,000
			備 消 品 費	732,933	
			燃 料 費	48,963	
			通 信 運 搬 費	61,860	
			委 託 料	210,057,786	
			使 用 料	283,470	
			賃 借 料	5,661,843	
			修 繕 費	360,360,196	
			補 償 費	2,200,000	

(税抜き 単位：円)

款	項	目	節	金額	備考
		給水費		221,423,451	
			給料	32,053,642	予算額 32,217,000
			手当等	15,992,904	予算額 18,108,000
			賞与引当金繰入額	4,454,000	予算額 4,454,000
			法定福利費	10,141,732	予算額 10,365,000
			法定福利費引当金額繰入	849,000	予算額 849,000
			備用品費	368,369	
			印刷製本費	168,960	
			通信運搬費	333,804	
			委託料	25,277,600	
			修繕費	131,783,440	
		業務費		538,119,093	
			給料	26,442,022	予算額 26,737,000
			手当等	14,239,953	予算額 14,362,000
			賞与引当金繰入額	3,676,000	予算額 3,676,000
			法定福利費	8,332,265	予算額 8,490,000
			法定福利費引当金額繰入	710,000	予算額 710,000
			備用品費	172,646	
			通信運搬費	24,673,636	
			委託料	431,433,300	
			手数料	28,439,271	
		総係費		390,485,804	
			給料	90,983,329	予算額 91,076,000
			手当等	51,295,272	予算額 55,673,000
			賞与引当金繰入額	12,731,000	予算額 12,731,000
			報酬	8,757,958	予算額 10,917,000
			法定福利費	83,091,156	予算額 86,080,000
			法定福利費引当金額繰入	2,319,000	予算額 2,319,000
			旅費	251,446	
			退職給付費	59,246,673	予算額 59,249,000
			被服費	686,386	
			備用品費	8,797,276	
			燃料費	2,456,363	
			光熱水費	5,290,940	

(税抜き 単位：円)

款	項	目	節	金額	備考
			印刷製本費	154,500	
			通信運搬費	2,538,955	
			委託料	20,739,084	
			手数料	782,972	
			使用料	844,982	
			賃借料	16,666,563	
			修繕費	7,684,927	
			負担金	2,070,576	
			研修費	2,003,076	
			交際費	15,984	予算額 160,000
			食糧費	10,432	
			厚生費	755,964	
			会費負担金	441,222	
			保険料	4,530,414	
			公課費	411,100	
			貸倒引当金繰入額	4,926,454	
			雑費	1,800	
		減価償却費		2,815,993,521	
			有形固定資産 減価償却費	2,815,993,521	
		資産減耗費		138,320,605	
			固定資産除却費	138,320,605	
	営業外費用			353,448,372	
		支払利息及び企業 債取扱諸費		327,797,359	
			企業債利息	327,797,359	
		雑支出		25,651,013	
			その他雑支出	25,651,013	
	特別損失			4,696,815	
		過年度損益修正損		4,696,815	
			過年度損益修正損	4,696,815	

3 資本的収支明細書

収 入

(税込み 単位：円)

款	項	目	節	金 額	備 考
資本的収入				4,690,872,311	
	企業債			2,413,400,000	
		企業債		2,413,400,000	
			企業債	2,413,400,000	
	出資金			856,365,000	
		出資金		856,365,000	
			負担区分に 基づくもの	856,365,000	
	国庫補助金			1,241,484,000	
		国庫補助金		1,241,484,000	
			国庫補助金	1,241,484,000	
	県補助金			11,521,000	
		県補助金		11,521,000	
			県補助金	11,521,000	
	他会計補助金			50,176,648	
		他会計補助金		50,176,648	
			他会計補助金	50,176,648	
	負担金			116,962,558	
		他会計負担金		85,863,358	
			他会計負担金	85,863,358	
		工事負担金		31,099,200	
			工事負担金	31,099,200	
	固定資産 売却代金			963,105	
		固定資産売却代金		963,105	
			固定資産売却代金	963,105	

支 出

(税込み 単位：円)

款	項	目	節	金 額	備 考
資本的支出	建設改良費	改良事業費		7,406,162,782	
				5,579,175,990	
			工事請負費	4,976,419,353	
				4,648,475,934	
				327,943,419	
				107,723,000	
			拡張事業費	107,723,000	
				425,820,911	
			事務費	110,945,816	予算額 130,430,000
				56,353,460	予算額 79,960,000
				17,785,000	予算額 17,785,000
				34,413,083	予算額 41,485,000
				3,422,000	予算額 3,422,000
				98,301	
				2,766,812	
				192,965,883	
				4,510	
				887,040	
				6,091,600	
				87,406	
				65,462,416	
				542,675	
				1,390,781	
				12,791,680	
				50,737,280	
				3,750,310	
				3,750,310	
				1,826,887,792	
				1,826,887,792	
				1,826,887,792	
				99,000	
				99,000	
	99,000				

4 固定資産明細書

(1) 有形固定資産明細書

(単位：円)

資産の種類	年度現在	年初高	当増	年度高	当減	当少	年度額	年現	年度在	末高	減価		累計額	年償却	未済高
											当年度増加額	当年度減少額			
土地	2,818,767,861		542,675	2,818,347,431	963,105	0	2,818,347,431	0	0	0	0	0	0	2,818,347,431	
建物	3,523,856,945		18,162,733	3,542,019,678	0	0	3,542,019,678	52,697,712	52,697,712	0	0	2,294,163,300	0	1,247,856,378	
構築物	114,180,076,283		4,452,582,809	118,070,031,922	562,627,170	0	118,070,031,922	2,314,982,735	2,314,982,735	449,996,637	55,649,079,712	62,420,952,210	0	62,420,952,210	
機械及び装置	16,539,495,310		175,778,338	16,685,603,307	29,670,341	0	16,685,603,307	438,350,620	438,350,620	27,300,269	11,754,574,500	4,931,028,807	0	4,931,028,807	
車両運搬具	96,554,918		1,264,346	97,819,264	0	0	97,819,264	7,182,104	7,182,104	0	68,207,892	29,611,372	0	29,611,372	
工具、器具及び備品	138,819,833		34,090,134	172,909,967	0	0	172,909,967	2,780,350	2,780,350	0	125,998,828	46,911,139	0	46,911,139	
小計	137,297,571,150		4,682,421,035	141,386,731,569	593,260,616	0	141,386,731,569	2,815,993,521	2,815,993,521	477,296,906	69,892,024,232	71,494,707,337	0	71,494,707,337	
建設仮勘定	1,035,425,573		782,822,338	1,160,999,414	657,248,497	0	1,160,999,414	0	0	0	0	1,160,999,414	0	1,160,999,414	
合計	138,332,996,723		5,465,243,373	142,547,730,983	1,250,509,113	0	142,547,730,983	2,815,993,521	2,815,993,521	477,296,906	69,892,024,232	72,655,706,751	0	72,655,706,751	

(2) 無形固定資産明細書

(単位：円)

資産の種類	年度現在	年初高	当増	年度高	当減	当少	年度額	当減	年度高	年度在	末高	備考
その他の無形固定資産	2,105,200		441,617,066	2,105,200	0	0	2,105,200	443,722,266	443,722,266	0	443,722,266	
合計	2,105,200		441,617,066	2,105,200	0	0	2,105,200	443,722,266	443,722,266	0	443,722,266	

(3) 投資その他の資産明細書

(単位：円)

資産の種類	年度現在	年初高	当増	年度高	当減	当少	年度額	年現	年度在	末高	備考
出資金	190,115,901		0	190,115,901	0	0	190,115,901	0	190,115,901	0	
合計	190,115,901		0	190,115,901	0	0	190,115,901	0	190,115,901	0	

5 企業債明細書

(1) 財政融資資金

(単位：円)

発行年月日	発行総額	償 還 高		未償還残高	発行 価格	利 率 (%)	償還終期	備 考
		当年度償還高	償還高累計					
H6. 7. 29	245,000,000	15,286,083	245,000,000	0		4.100	R6. 3. 25	
H7. 3. 27	150,000,000	9,422,103	140,134,676	9,865,324		4.650	R7. 3. 1	
H8. 7. 31	288,000,000	15,671,557	255,026,374	32,973,626		3.400	R8. 3. 25	
H9. 3. 25	12,000,000	604,267	10,083,036	1,916,964		2.800	R9. 3. 1	
H9. 3. 25	240,000,000	12,085,346	201,660,710	38,339,290		2.800	R9. 3. 1	
H10. 3. 25	342,000,000	15,986,394	274,607,658	67,392,342		2.100	R10. 3. 1	
H10. 3. 25	76,800,000	3,589,927	61,666,280	15,133,720		2.100	R10. 3. 1	
H10. 3. 25	22,800,000	1,065,760	18,307,178	4,492,822		2.100	R10. 3. 1	
H11. 3. 25	168,000,000	7,690,615	127,042,024	40,957,976		2.100	R11. 3. 1	
H11. 3. 25	48,000,000	2,197,318	36,297,722	11,702,278		2.100	R11. 3. 1	
H11. 3. 25	900,000,000	41,199,723	680,582,272	219,417,728		2.100	R11. 3. 1	
H12. 3. 24	42,000,000	1,873,712	29,939,795	12,060,205		2.000	R12. 3. 1	
H12. 3. 24	78,000,000	3,479,752	55,602,475	22,397,525		2.000	R12. 3. 1	
H13. 3. 26	65,000,000	2,797,144	44,120,619	20,879,381		1.600	R13. 3. 1	
H13. 3. 26	35,000,000	1,506,154	23,757,257	11,242,743		1.600	R13. 3. 1	
H14. 3. 25	14,000,000	528,459	9,329,024	4,670,976		2.200	R14. 3. 1	
H14. 3. 25	42,000,000	1,524,258	28,527,301	13,472,699		2.200	R14. 3. 1	
H15. 3. 25	29,500,000	1,044,606	19,514,224	9,985,776		1.200	R15. 3. 1	
H15. 3. 25	20,500,000	725,913	13,560,730	6,939,270		1.200	R15. 3. 1	
H16. 3. 25	10,000,000	358,125	6,020,360	3,979,640		1.900	R16. 3. 1	
H16. 3. 25	62,800,000	2,249,020	37,807,863	24,992,137		1.900	R16. 3. 1	
H16. 3. 25	8,000,000	286,499	4,816,288	3,183,712		1.900	R16. 3. 1	
H16. 3. 25	53,700,000	1,923,128	32,329,334	21,370,666		1.900	R16. 3. 1	
H21. 3. 25	70,000,000	2,280,702	30,069,058	39,930,942		1.900	R21. 3. 1	
H21. 3. 25	157,000,000	5,115,289	67,440,605	89,559,395		1.900	R21. 3. 1	
H21. 3. 25	73,000,000	2,378,446	31,357,734	41,642,266		1.900	R21. 3. 1	
H21. 3. 25	71,000,000	2,313,284	30,498,620	40,501,380		1.900	R21. 3. 1	
H21. 3. 25	74,000,000	2,411,028	31,787,292	42,212,708		1.900	R21. 3. 1	
H22. 3. 25	30,000,000	956,340	11,802,094	18,197,906		2.000	R22. 3. 1	
R4. 3. 25	579,900,000	17,557,740	34,993,219	544,906,781		0.700	R34. 3. 1	
R4. 3. 25	151,400,000	16,781,870	33,550,322	117,849,678		0.080	R13. 3. 1	
R5. 3. 27	982,800,000	26,978,402	26,978,402	955,821,598		1.300	R35. 3. 1	
R5. 3. 27	14,800,000	406,268	406,268	14,393,732		1.300	R35. 3. 1	
R6. 3. 25	54,000,000	0	0	54,000,000		1.400	R36. 3. 1	
R6. 3. 25	999,000,000	0	0	999,000,000		1.400	R36. 3. 1	
木更津市 計	6,210,000,000	220,275,232	2,654,616,814	3,555,383,186				
H6. 7. 29	420,000,000	26,204,713	420,000,000	0		4.100	R6. 3. 25	
H7. 3. 27	385,500,000	24,214,806	360,146,116	25,353,884		4.650	R7. 3. 1	
H8. 3. 14	741,000,000	39,503,929	658,189,805	82,810,195		3.150	R8. 3. 1	
H9. 3. 25	451,900,000	22,755,699	379,710,311	72,189,689		2.800	R9. 3. 1	
H10. 3. 25	247,500,000	11,569,101	198,729,226	48,770,774		2.100	R10. 3. 1	
H11. 3. 25	261,100,000	11,952,497	197,444,480	63,655,520		2.100	R11. 3. 1	
H12. 3. 24	169,700,000	7,570,693	120,971,025	48,728,975		2.000	R12. 3. 1	
H13. 3. 26	108,700,000	4,677,684	73,783,250	34,916,750		1.600	R13. 3. 1	
H14. 3. 25	111,300,000	4,201,253	74,165,737	37,134,263		2.200	R14. 3. 1	
H15. 3. 25	72,800,000	2,577,875	48,157,127	24,642,873		1.200	R15. 3. 1	
H16. 3. 25	71,500,000	2,560,589	43,045,576	28,454,424		1.900	R16. 3. 1	
H19. 3. 26	183,300,000	6,202,599	89,683,710	93,616,290		2.100	R19. 3. 1	
H20. 3. 25	211,800,000	7,025,907	97,236,142	114,563,858		2.000	R20. 3. 1	
H21. 3. 25	300,200,000	9,780,954	128,953,308	171,246,692		1.900	R21. 3. 1	
H22. 3. 25	300,100,000	9,566,585	118,060,255	182,039,745		2.000	R22. 3. 1	
H23. 3. 25	275,100,000	8,630,497	100,412,987	174,687,013		1.900	R23. 3. 1	
H24. 3. 26	318,100,000	9,886,881	108,279,662	209,820,338		1.700	R24. 3. 1	

(単位：円)

発行年月日	発行総額	償 還 高		未償還残高	発行 価格	利 率 (%)	償還終期	備 考
		当年度償還高	償還高累計					
H25. 3. 25	75,000,000	2,686,407	15,532,421	59,467,579		1.500	R25. 3. 1	
H25. 3. 25	297,600,000	9,197,700	93,995,313	203,604,687		1.500	R25. 3. 1	
H26. 3. 25	4,100,000	265,029	1,299,099	2,800,901		1.000	R16. 3. 1	
H26. 3. 25	1,800,000	179,336	884,278	915,722		0.700	R11. 3. 1	
H26. 3. 25	13,700,000	1,980,683	13,700,000	0		0.400	R6. 3. 1	
H26. 3. 25	238,000,000	7,341,352	69,303,121	168,696,879		1.300	R26. 3. 1	
H26. 5. 27	64,100,000	2,281,660	11,096,541	53,003,459		1.400	R26. 3. 25	
H27. 3. 25	32,300,000	2,084,410	8,238,713	24,061,287		0.800	R17. 3. 1	
H27. 3. 25	5,200,000	747,311	4,450,446	749,554		0.300	R7. 3. 1	
H27. 3. 25	12,600,000	1,810,813	12,600,000	0		0.200	R6. 3. 1	
H27. 3. 25	49,300,000	4,892,706	19,425,076	29,874,924		0.500	R12. 3. 1	
H27. 3. 25	231,300,000	7,095,035	60,900,434	170,399,566		1.200	R27. 3. 1	
H28. 3. 25	181,700,000	5,828,575	45,823,694	135,876,306		0.500	R28. 3. 1	
H28. 3. 25	12,300,000	394,559	3,101,989	9,198,011		0.500	R28. 3. 1	
H28. 3. 25	11,300,000	362,481	2,849,795	8,450,205		0.500	R28. 3. 1	
H28. 3. 25	31,100,000	997,626	7,843,241	23,256,759		0.500	R28. 3. 1	
H28. 3. 25	44,700,000	2,950,253	8,833,096	35,866,904		0.200	R18. 3. 1	
H29. 3. 27	34,900,000	1,104,090	7,591,510	27,308,490		0.600	R29. 3. 1	
H29. 3. 27	424,400,000	13,426,243	92,316,246	332,083,754		0.600	R29. 3. 1	
H29. 3. 27	6,400,000	202,469	1,392,139	5,007,861		0.600	R29. 3. 1	
H29. 3. 27	4,900,000	155,016	1,065,856	3,834,144		0.600	R29. 3. 1	
H29. 3. 27	21,500,000	680,171	4,676,721	16,823,279		0.600	R29. 3. 1	
H29. 3. 27	8,900,000	281,559	1,935,944	6,964,056		0.600	R29. 3. 1	
H30. 3. 26	46,600,000	1,479,980	8,770,028	37,829,972		0.500	R30. 3. 1	
H30. 3. 26	331,600,000	10,531,359	62,406,462	269,193,538		0.500	R30. 3. 1	
H30. 3. 26	123,000,000	3,906,385	23,148,357	99,851,643		0.500	R30. 3. 1	
H30. 3. 26	8,400,000	558,876	3,344,891	5,055,109		0.100	R15. 3. 1	
H30. 5. 28	50,800,000	1,613,368	9,560,458	41,239,542		0.500	R30. 3. 25	
H31. 3. 25	63,000,000	2,012,507	9,982,595	53,017,405		0.400	R31. 3. 1	
H31. 3. 25	399,400,000	12,758,656	63,286,484	336,113,516		0.400	R31. 3. 1	
H31. 3. 25	266,800,000	8,522,808	42,275,499	224,524,501		0.400	R31. 3. 1	
H31. 3. 25	54,400,000	3,623,402	18,106,142	36,293,858		0.030	R16. 3. 1	
H31. 3. 25	2,600,000	259,987	1,299,675	1,300,325		0.010	R11. 3. 1	
H31. 3. 25	16,300,000	1,811,111	9,053,745	7,246,255		0.010	R10. 3. 1	
R2. 3. 25	76,900,000	2,475,637	9,858,176	67,041,824		0.300	R32. 3. 1	
R2. 3. 25	259,700,000	8,360,506	33,292,173	226,407,827		0.300	R32. 3. 1	
R2. 3. 25	34,000,000	1,688,960	6,745,723	27,254,277		0.100	R22. 3. 1	
R2. 3. 25	139,900,000	13,989,371	55,954,965	83,945,035		0.003	R12. 3. 1	
R2. 3. 25	41,800,000	1,345,665	5,358,540	36,441,460		0.300	R32. 3. 1	
R2. 3. 25	52,200,000	3,475,824	13,897,042	38,302,958		0.030	R17. 3. 1	
R2. 3. 25	4,800,000	533,323	2,133,227	2,666,773		0.002	R11. 3. 1	
R3. 3. 25	54,100,000	1,692,625	5,052,623	49,047,377		0.500	R33. 3. 1	
R3. 3. 25	253,000,000	7,915,606	23,628,723	229,371,277		0.500	R33. 3. 1	
R3. 3. 25	77,600,000	3,793,172	11,345,488	66,254,512		0.300	R23. 3. 1	
R3. 3. 25	54,100,000	5,404,590	16,207,286	37,892,714		0.040	R13. 3. 1	
R3. 3. 25	103,200,000	11,462,079	34,379,362	68,820,638		0.020	R12. 3. 1	
R3. 3. 25	18,800,000	1,240,822	3,715,039	15,084,961		0.200	R18. 3. 1	
R3. 3. 25	7,400,000	739,260	2,216,892	5,183,108		0.040	R13. 3. 1	
R4. 3. 25	513,000,000	15,532,196	30,956,235	482,043,765		0.700	R34. 3. 1	
R4. 3. 25	31,200,000	2,042,751	4,079,388	27,120,612		0.300	R19. 3. 1	
R4. 3. 25	19,000,000	2,106,047	4,210,410	14,789,590		0.080	R13. 3. 1	
R4. 5. 26	28,600,000	2,840,013	5,674,355	22,925,645		0.200	R14. 3. 25	
R5. 3. 27	181,900,000	4,993,255	4,993,255	176,906,745		1.300	R35. 3. 1	

(単位：円)

発行年月日	発行総額	償 還 高		未償還残高	発行 価 格	利 率 (%)	償還終期	備 考
		当年度償還高	償還高累計					
R5. 3. 27	307,300,000	8,435,555	8,435,555	298,864,445		1.300	R35. 3. 1	
R5. 10. 27	59,700,000	2,914,726	2,914,726	56,785,274		0.500	R15. 9. 25	※1
R6. 3. 25	204,800,000	0	0	204,800,000		1.400	R36. 3. 1	
R6. 3. 25	302,900,000	0	0	302,900,000		1.400	R36. 3. 1	
R6. 3. 25	18,000,000	0	0	18,000,000		1.000	R26. 3. 1	
R6. 3. 25	1,000,000	0	0	1,000,000		0.800	R21. 3. 1	
R6. 3. 25	1,800,000	0	0	1,800,000		0.500	R16. 3. 1	
君津市 計	10,646,300,000	425,888,168	4,242,107,909	6,404,192,091				
H5. 9. 27	140,000,000	4,634,202	140,000,000	0		4.600	R5. 9. 25	
H6. 3. 23	66,500,000	3,969,300	66,500,000	0		3.650	R6. 3. 1	
H6. 3. 23	94,500,000	5,640,585	94,500,000	0		3.650	R6. 3. 1	
H6. 3. 23	53,300,000	3,181,409	53,300,000	0		3.650	R6. 3. 1	
H7. 3. 27	46,500,000	2,920,852	43,441,750	3,058,250		4.650	R7. 3. 1	
H7. 3. 27	36,500,000	2,292,712	34,099,438	2,400,562		4.650	R7. 3. 1	
H7. 6. 30	19,000,000	1,093,798	17,865,915	1,134,085		3.650	R7. 3. 25	
H8. 3. 25	7,000,000	380,906	6,198,557	801,443		3.400	R8. 3. 1	
H8. 3. 25	25,000,000	1,360,378	22,137,705	2,862,295		3.400	R8. 3. 1	
H9. 3. 25	39,000,000	1,963,869	32,769,865	6,230,135		2.800	R9. 3. 1	
H9. 3. 25	18,000,000	906,401	15,124,554	2,875,446		2.800	R9. 3. 1	
H9. 3. 25	36,000,000	1,812,802	30,249,107	5,750,893		2.800	R9. 3. 1	
H10. 3. 25	9,000,000	420,695	7,226,517	1,773,483		2.100	R10. 3. 1	
H10. 3. 25	47,600,000	2,225,007	38,220,246	9,379,754		2.100	R10. 3. 1	
H10. 3. 25	38,000,000	1,776,266	30,511,962	7,488,038		2.100	R10. 3. 1	
H11. 3. 25	10,800,000	494,396	8,166,988	2,633,012		2.100	R11. 3. 1	
H11. 3. 25	61,800,000	2,829,047	46,733,316	15,066,684		2.100	R11. 3. 1	
H11. 3. 25	8,400,000	384,530	6,352,101	2,047,899		2.100	R11. 3. 1	
H12. 3. 24	19,800,000	883,322	14,114,476	5,685,524		2.000	R12. 3. 1	
H12. 3. 24	14,400,000	642,416	10,265,073	4,134,927		2.000	R12. 3. 1	
H12. 3. 24	25,800,000	1,150,995	18,391,586	7,408,414		2.000	R12. 3. 1	
H13. 3. 26	53,000,000	2,280,748	35,975,273	17,024,727		1.600	R13. 3. 1	
H13. 3. 26	6,500,000	279,714	4,412,061	2,087,939		1.600	R13. 3. 1	
H13. 3. 26	27,500,000	1,183,407	18,666,415	8,833,585		1.600	R13. 3. 1	
H14. 3. 25	92,500,000	3,988,584	57,245,483	35,254,517		2.200	R14. 3. 1	
H15. 3. 25	53,200,000	2,197,579	32,192,521	21,007,479		1.200	R15. 3. 1	
H15. 3. 25	11,200,000	462,648	6,777,374	4,422,626		1.200	R15. 3. 1	
H16. 3. 25	34,000,000	1,400,753	18,346,693	15,653,307		2.000	R16. 3. 1	
H16. 3. 25	15,000,000	617,979	8,094,129	6,905,871		2.000	R16. 3. 1	
H16. 11. 30	12,300,000	502,142	6,307,613	5,992,387		2.200	R16. 9. 25	
H22. 3. 25	99,100,000	3,605,176	29,888,905	69,211,095		2.100	R22. 3. 1	
H22. 3. 25	76,000,000	2,764,817	22,921,864	53,078,136		2.100	R22. 3. 1	
H23. 3. 25	62,000,000	2,235,414	16,753,724	45,246,276		1.900	R23. 3. 1	
H23. 3. 25	128,300,000	4,625,865	34,669,400	93,630,600		1.900	R23. 3. 1	
H23. 3. 25	29,000,000	1,045,597	7,836,420	21,163,580		1.900	R23. 3. 1	
H23. 3. 25	203,200,000	7,326,390	54,908,981	148,291,019		1.900	R23. 3. 1	
H24. 3. 26	283,600,000	10,172,424	67,719,845	215,880,155		1.700	R24. 3. 1	
H25. 3. 25	390,300,000	13,980,059	80,830,715	309,469,285		1.500	R25. 3. 1	
H26. 3. 25	490,000,000	17,441,707	84,825,348	405,174,652		1.400	R26. 3. 1	
H27. 5. 26	323,400,000	11,572,342	45,470,128	277,929,872		1.200	R27. 3. 25	
H28. 3. 25	249,200,000	9,476,301	28,287,525	220,912,475		0.500	R28. 3. 1	
H29. 11. 28	179,600,000	6,699,458	10,034,166	169,565,834		0.600	R29. 9. 25	
H30. 3. 26	309,300,000	11,503,031	11,503,031	297,796,969		0.600	R30. 3. 1	
H31. 3. 25	179,000,000	0	0	179,000,000		0.500	R31. 3. 1	
R2. 3. 25	26,800,000	0	0	26,800,000		0.300	R32. 3. 1	

(単位：円)

発行年月日	発行総額	償 還 高		未償還残高	発行 価格	利 率 (%)	償還終期	備 考
		当年度償還高	償還高累計					
R2. 6. 26	299,900,000	0	0	299,900,000		0.400	R32. 3. 25	
R3. 3. 25	164,100,000	5,134,193	15,325,981	148,774,019		0.500	R33. 3. 1	
R3. 3. 25	54,500,000	1,705,141	5,089,982	49,410,018		0.500	R33. 3. 1	
R3. 3. 25	45,400,000	2,219,201	6,637,694	38,762,306		0.300	R23. 3. 1	
R4. 3. 25	340,600,000	10,312,409	20,553,009	320,046,991		0.700	R34. 3. 1	
R4. 3. 25	22,700,000	1,486,232	2,968,016	19,731,984		0.300	R19. 3. 1	
R4. 3. 25	7,300,000	727,448	1,454,168	5,845,832		0.100	R14. 3. 1	
R5. 3. 27	110,000,000	3,019,560	3,019,560	106,980,440		1.300	R35. 3. 1	
R5. 3. 27	119,000,000	3,266,616	3,266,616	115,733,384		1.300	R35. 3. 1	
R6. 3. 25	139,200,000	0	0	139,200,000		1.400	R36. 3. 1	
R6. 3. 25	290,200,000	0	0	290,200,000		1.400	R36. 3. 1	
富津市 計	5,743,800,000	184,196,823	1,478,151,796	4,265,648,204				
H8. 3. 14	66,900,000	3,566,549	59,423,614	7,476,386		3.150	R8. 3. 1	
H9. 3. 25	96,200,000	4,844,210	80,832,335	15,367,665		2.800	R9. 3. 1	
H9. 5. 26	58,100,000	2,882,020	48,993,474	9,106,526		2.600	R9. 3. 25	
H9. 5. 26	48,500,000	2,405,817	40,898,167	7,601,833		2.600	R9. 3. 25	
H10. 7. 31	127,100,000	5,818,947	102,752,891	24,347,109		1.800	R10. 3. 25	
H10. 7. 31	16,400,000	750,832	13,258,437	3,141,563		1.800	R10. 3. 25	
H10. 7. 31	69,500,000	3,181,879	56,186,673	13,313,327		1.800	R10. 3. 25	
H11. 3. 25	124,600,000	5,703,873	94,222,835	30,377,165		2.100	R11. 3. 1	
H11. 3. 25	47,800,000	2,188,163	36,146,481	11,653,519		2.100	R11. 3. 1	
H11. 3. 25	44,100,000	2,018,787	33,348,531	10,751,469		2.100	R11. 3. 1	
H12. 3. 24	77,300,000	3,448,524	55,103,477	22,196,523		2.000	R12. 3. 1	
H12. 3. 24	11,700,000	521,963	8,340,373	3,359,627		2.000	R12. 3. 1	
H12. 3. 24	4,300,000	191,832	3,065,265	1,234,735		2.000	R12. 3. 1	
H13. 3. 26	12,600,000	542,216	8,552,613	4,047,387		1.600	R13. 3. 1	
H13. 3. 26	230,600,000	9,923,404	156,526,381	74,073,619		1.600	R13. 3. 1	
H13. 9. 25	15,000,000	649,503	9,693,969	5,306,031		2.000	R13. 9. 1	
H14. 3. 25	25,000,000	1,077,996	15,471,753	9,528,247		2.200	R14. 3. 1	
H14. 6. 28	229,100,000	9,850,515	142,429,117	86,670,883		2.100	R14. 3. 25	
H15. 3. 25	125,900,000	5,200,661	76,184,933	49,715,067		1.200	R15. 3. 1	
H15. 3. 25	17,900,000	739,411	10,831,694	7,068,306		1.200	R15. 3. 1	
H15. 3. 25	20,000,000	826,157	12,102,451	7,897,549		1.200	R15. 3. 1	
H16. 3. 25	251,000,000	10,340,857	135,441,775	115,558,225		2.000	R16. 3. 1	
H16. 3. 25	27,700,000	1,141,202	14,947,160	12,752,840		2.000	R16. 3. 1	
H16. 3. 25	185,900,000	7,658,825	100,313,249	85,586,751		2.000	R16. 3. 1	
H17. 3. 25	415,600,000	16,783,847	205,866,772	209,733,228		2.100	R17. 3. 1	
H17. 3. 25	95,600,000	3,860,769	47,355,300	48,244,700		2.100	R17. 3. 1	
H18. 3. 27	437,600,000	17,306,955	199,092,128	238,507,872		2.100	R18. 3. 1	
H18. 3. 27	10,900,000	431,092	4,959,106	5,940,894		2.100	R18. 3. 1	
H19. 3. 26	383,000,000	14,834,382	159,103,567	223,896,433		2.100	R19. 3. 1	
H19. 3. 26	48,000,000	1,859,139	19,939,873	28,060,127		2.100	R19. 3. 1	
H20. 3. 25	131,200,000	4,976,590	49,420,671	81,779,329		2.100	R20. 3. 1	
H20. 3. 25	72,900,000	2,765,194	27,460,115	45,439,885		2.100	R20. 3. 1	
H21. 3. 25	300,000,000	11,233,444	103,322,866	196,677,134		1.900	R21. 3. 1	
H21. 3. 25	100,000,000	8,987,510	100,000,000	0		1.400	R6. 3. 1	
H22. 3. 25	250,000,000	9,094,792	75,400,866	174,599,134		2.100	R22. 3. 1	
H23. 3. 25	400,000,000	14,422,029	108,088,546	291,911,454		1.900	R23. 3. 1	
H24. 3. 26	380,000,000	13,630,187	90,738,858	289,261,142		1.700	R24. 3. 1	
H25. 3. 25	135,000,000	4,835,532	27,958,356	107,041,644		1.500	R25. 3. 1	
H25. 3. 25	240,000,000	20,233,276	157,431,945	82,568,055		0.800	R10. 3. 1	
H26. 3. 25	200,000,000	7,119,064	34,622,591	165,377,409		1.400	R26. 3. 1	
H27. 3. 25	200,000,000	7,156,674	28,120,054	171,879,946		1.200	R27. 3. 1	

(単位：円)

発行年月日	発行総額	償 還 高		未償還残高	発行 価格	利 率 (%)	償還終期	備 考
		当年度償還高	償還高累計					
H27.3.25	160,000,000	13,298,108	78,801,587	81,198,413		0.500	R12.3.1	
H28.3.25	270,000,000	8,661,063	68,092,445	201,907,555		0.500	R28.3.1	
H28.3.25	20,000,000	1,333,321	10,629,337	9,370,663		0.100	R13.3.1	
H29.3.27	3,600,000	113,889	783,079	2,816,921		0.600	R29.3.1	
H29.3.27	196,400,000	6,213,276	42,721,280	153,678,720		0.600	R29.3.1	
H30.3.26	6,300,000	200,083	1,185,648	5,114,352		0.500	R30.3.1	
H30.3.26	193,700,000	6,151,762	36,453,956	157,246,044		0.500	R30.3.1	
H31.3.25	150,000,000	4,791,683	23,768,084	126,231,916		0.400	R31.3.1	
R2.3.25	250,000,000	8,048,235	32,048,685	217,951,315		0.300	R32.3.1	
R3.3.25	118,000,000	3,691,863	11,020,510	106,979,490		0.500	R33.3.1	
R3.3.25	89,000,000	2,784,541	8,312,080	80,687,920		0.500	R33.3.1	
R4.3.25	80,000,000	2,422,175	4,827,483	75,172,517		0.700	R34.3.1	
R4.3.25	172,300,000	5,216,759	10,397,191	161,902,809		0.700	R34.3.1	
R5.3.27	145,300,000	3,988,565	3,988,565	141,311,435		1.300	R35.3.1	
R5.3.27	144,500,000	3,966,604	3,966,604	140,533,396		1.300	R35.3.1	
R6.3.25	276,600,000	0	0	276,600,000		1.400	R36.3.1	
R6.3.25	96,500,000	0	0	96,500,000		1.400	R36.3.1	
袖ヶ浦市 計	8,105,200,000	315,886,546	3,090,945,796	5,014,254,204				
計	30,705,300,000	1,146,246,769	11,465,822,315	19,239,477,685				

※1 発行総額59,700,000円のうち、30,300,000円は前年度前借分であるため、47ページ【ア 企業債】令和5年度中借入高に含まない。

(2) 地方公共団体金融機構

(単位：円)

発行年月日	発行総額	償 還 高		未償還残高	発行 価格	利 率 (%)	償還終期	備 考
		当年度償還高	償還高累計					
H8. 3. 22	48,000,000	2,908,309	48,000,000	0		3.250	R6. 3. 20	
H8. 3. 22	144,000,000	8,683,789	144,000,000	0		3.200	R6. 3. 20	
H9. 3. 28	18,000,000	1,024,930	16,945,131	1,054,869		2.900	R7. 3. 20	
H9. 3. 28	120,000,000	6,803,450	113,001,271	6,998,729		2.850	R7. 3. 20	
H9. 3. 28	40,000,000	2,277,622	37,655,848	2,344,152		2.900	R7. 3. 20	
H10. 3. 30	115,200,000	6,035,053	102,726,438	12,473,562		2.200	R8. 3. 20	
H10. 3. 30	57,000,000	2,986,094	50,828,185	6,171,815		2.200	R8. 3. 20	
H10. 3. 30	171,000,000	8,922,673	152,571,878	18,428,122		2.150	R8. 3. 20	
H10. 3. 30	3,800,000	199,073	3,388,545	411,455		2.200	R8. 3. 20	
H10. 3. 30	11,400,000	594,845	10,171,458	1,228,542		2.150	R8. 3. 20	
H11. 3. 30	128,000,000	6,514,806	107,618,731	20,381,269		2.100	R9. 3. 20	
H11. 3. 30	124,000,000	6,311,219	104,255,645	19,744,355		2.100	R9. 3. 20	
H11. 3. 30	32,000,000	1,628,702	26,904,682	5,095,318		2.100	R9. 3. 20	
H11. 3. 30	600,000,000	30,538,156	504,462,801	95,537,199		2.100	R9. 3. 20	
H12. 3. 30	28,000,000	1,387,242	22,166,536	5,833,464		2.000	R10. 3. 20	
H12. 3. 30	52,000,000	2,576,306	41,166,427	10,833,573		2.000	R10. 3. 20	
H13. 3. 29	65,000,000	3,100,469	48,709,887	16,290,113		1.650	R11. 3. 20	
H13. 3. 29	35,000,000	1,669,484	26,228,400	8,771,600		1.650	R11. 3. 20	
H14. 3. 28	26,000,000	1,070,765	19,083,664	6,916,336		2.100	R12. 3. 20	
H14. 3. 28	78,000,000	3,082,918	58,086,674	19,913,326		2.100	R12. 3. 20	
H15. 3. 28	9,000,000	345,806	6,459,976	2,540,024		1.200	R13. 3. 20	
H15. 3. 28	79,500,000	3,054,616	57,063,102	22,436,898		1.200	R13. 3. 20	
H15. 3. 28	61,500,000	2,363,004	44,143,155	17,356,845		1.200	R13. 3. 20	
H16. 3. 23	161,200,000	6,314,247	106,147,624	55,052,376		1.900	R14. 3. 20	
H16. 3. 30	51,200,000	2,005,517	33,714,381	17,485,619		1.900	R14. 3. 20	
H17. 3. 23	90,000,000	3,470,403	55,453,081	34,546,919		2.000	R15. 3. 20	
H17. 3. 23	260,000,000	10,025,609	160,197,787	99,802,213		2.000	R15. 3. 20	
H18. 3. 23	30,000,000	1,134,008	17,327,560	12,672,440		2.000	R16. 3. 20	
H18. 3. 30	200,000,000	7,560,050	115,517,058	84,482,942		2.000	R16. 3. 20	
H18. 3. 30	100,000,000	3,780,025	57,758,529	42,241,471		2.000	R16. 3. 20	
H19. 3. 29	60,000,000	2,225,917	32,184,644	27,815,356		2.100	R17. 3. 20	
H19. 3. 29	30,000,000	1,112,958	16,092,323	13,907,677		2.100	R17. 3. 20	
H19. 3. 29	140,000,000	5,193,805	75,097,503	64,902,497		2.100	R17. 3. 20	
H19. 6. 22	24,000,000	891,348	12,792,915	11,207,085		2.200	R17. 3. 20	
H20. 3. 25	24,500,000	889,970	12,316,876	12,183,124		2.000	R18. 3. 20	
H20. 3. 25	15,300,000	555,830	7,665,613	7,634,387		2.050	R18. 3. 20	
H20. 3. 25	159,700,000	5,801,150	80,285,920	79,414,080		2.000	R18. 3. 20	
H20. 3. 25	2,200,000	121,041	1,692,916	507,084		1.850	R10. 3. 20	
H20. 3. 25	22,800,000	1,251,388	17,564,060	5,235,940		1.800	R10. 3. 20	
H20. 3. 25	57,000,000	2,070,542	28,655,589	28,344,411		2.000	R18. 3. 20	
H22. 3. 25	45,000,000	1,434,509	17,703,137	27,296,863		2.000	R22. 3. 20	
H22. 3. 25	70,000,000	2,231,460	27,538,215	42,461,785		2.000	R22. 3. 20	
H22. 3. 25	62,500,000	1,992,374	24,587,689	37,912,311		2.000	R22. 3. 20	
H22. 3. 25	49,500,000	1,577,961	19,473,451	30,026,549		2.000	R22. 3. 20	
H22. 3. 25	30,000,000	956,340	11,802,094	18,197,906		2.000	R22. 3. 20	
H23. 3. 24	90,000,000	5,952,125	71,673,788	18,326,212		1.300	R9. 3. 20	
H23. 3. 24	79,000,000	2,478,405	28,835,428	50,164,572		1.900	R23. 3. 20	
H23. 3. 24	85,000,000	2,666,639	31,025,460	53,974,540		1.900	R23. 3. 20	
H23. 3. 24	76,000,000	2,384,288	27,740,409	48,259,591		1.900	R23. 3. 20	
H23. 3. 24	120,000,000	3,764,666	43,800,647	76,199,353		1.900	R23. 3. 20	
H24. 3. 27	71,000,000	2,206,755	24,168,047	46,831,953		1.700	R24. 3. 20	
H24. 3. 27	54,000,000	1,678,377	18,381,334	35,618,666		1.700	R24. 3. 20	
H24. 3. 27	200,000,000	6,216,209	68,079,006	131,920,994		1.700	R24. 3. 20	

(単位：円)

発行年月日	発行総額	償 還 高		未償還残高	発行 価格	利 率 (%)	償還終期	備 考
		当年度償還高	償還高累計					
H24. 3. 27	156,200,000	4,854,860	53,169,706	103,030,294		1.700	R24. 3. 20	
H24. 3. 27	195,000,000	6,060,804	66,377,034	128,622,966		1.700	R24. 3. 20	
H24. 5. 30	38,200,000	1,192,874	13,133,094	25,066,906		1.600	R24. 3. 20	
H25. 3. 26	199,200,000	6,156,525	62,916,217	136,283,783		1.500	R25. 3. 20	
H25. 3. 26	333,900,000	10,319,596	105,460,464	228,439,536		1.500	R25. 3. 20	
H26. 3. 25	201,800,000	6,224,727	58,762,058	143,037,942		1.300	R26. 3. 20	
H26. 3. 25	130,000,000	4,009,982	37,854,646	92,145,354		1.300	R26. 3. 20	
H26. 11. 27	355,400,000	10,967,163	99,075,487	256,324,513		1.200	R26. 9. 20	
H27. 3. 26	174,000,000	5,337,380	45,813,556	128,186,444		1.200	R27. 3. 20	
H27. 3. 26	116,000,000	3,558,253	30,542,369	85,457,631		1.200	R27. 3. 20	
H27. 3. 26	1,130,400,000	34,674,566	297,630,133	832,769,867		1.200	R27. 3. 20	
H27. 5. 26	96,000,000	2,944,762	25,276,445	70,723,555		1.200	R27. 3. 20	
H28. 3. 30	70,800,000	4,719,956	37,627,852	33,172,148		0.100	R13. 3. 20	
H28. 3. 30	211,000,000	6,768,460	53,212,984	157,787,016		0.500	R28. 3. 20	
H28. 3. 30	229,000,000	7,345,865	57,752,482	171,247,518		0.500	R28. 3. 20	
H29. 3. 30	80,000,000	5,327,954	37,184,065	42,815,935		0.100	R14. 3. 20	
H29. 3. 30	97,000,000	3,068,675	21,099,613	75,900,387		0.600	R29. 3. 20	
H29. 3. 30	193,000,000	6,105,714	41,981,707	151,018,293		0.600	R29. 3. 20	
H30. 3. 29	80,000,000	5,322,631	31,856,111	48,143,889		0.100	R15. 3. 20	
H30. 3. 29	103,000,000	3,271,200	19,384,395	83,615,605		0.500	R30. 3. 20	
H30. 3. 29	169,000,000	5,367,309	31,805,464	137,194,536		0.500	R30. 3. 20	
H31. 3. 28	180,000,000	5,750,020	28,521,701	151,478,299		0.400	R31. 3. 20	
H31. 3. 28	220,000,000	7,027,803	34,859,857	185,140,143		0.400	R31. 3. 20	
R2. 3. 30	144,000,000	4,635,783	18,460,042	125,539,958		0.300	R32. 3. 20	
R2. 3. 30	161,000,000	5,183,063	20,639,353	140,360,647		0.300	R32. 3. 20	
R2. 3. 30	100,000,000	3,219,294	12,819,473	87,180,527		0.300	R32. 3. 20	
木更津市 計	9,670,200,000	363,438,466	4,334,127,826	5,336,072,174				
H8. 3. 22	123,500,000	7,482,836	123,500,000	0		3.250	R6. 3. 20	
H8. 3. 22	370,500,000	22,342,664	370,500,000	0		3.200	R6. 3. 20	
H9. 3. 26	75,300,000	4,287,623	70,887,135	4,412,865		2.900	R7. 3. 20	
H9. 3. 26	225,900,000	12,807,494	212,724,892	13,175,108		2.850	R7. 3. 20	
H10. 3. 25	123,800,000	6,459,807	110,458,469	13,341,531		2.150	R8. 3. 20	
H10. 3. 25	41,200,000	2,158,370	36,738,969	4,461,031		2.200	R8. 3. 20	
H11. 3. 24	174,000,000	8,856,065	146,294,213	27,705,787		2.100	R9. 3. 20	
H12. 3. 22	113,100,000	5,603,466	89,536,976	23,563,024		2.000	R10. 3. 20	
H13. 3. 22	108,600,000	5,180,169	81,382,981	27,217,019		1.650	R11. 3. 20	
H14. 3. 22	206,700,000	8,512,582	151,715,141	54,984,859		2.100	R12. 3. 20	
H15. 3. 25	218,500,000	8,419,225	156,534,181	61,965,819		1.250	R13. 3. 20	
H16. 3. 23	214,400,000	8,398,105	141,178,972	73,221,028		1.900	R14. 3. 20	
H17. 3. 22	174,800,000	6,740,294	107,702,204	67,097,796		2.000	R15. 3. 20	
H18. 3. 23	196,900,000	7,442,869	113,726,544	83,173,456		2.000	R16. 3. 20	
君津市 計	2,367,200,000	114,691,569	1,912,880,677	454,319,323				
H10. 3. 25	3,400,000	177,410	3,033,593	366,407		2.150	R8. 3. 20	
H11. 3. 24	7,200,000	366,458	6,053,554	1,146,446		2.100	R9. 3. 20	
H11. 3. 24	41,200,000	2,096,953	34,639,778	6,560,222		2.100	R9. 3. 20	
H11. 3. 24	5,600,000	285,023	4,708,319	891,681		2.100	R9. 3. 20	
H12. 3. 22	13,200,000	653,986	10,449,938	2,750,062		2.000	R10. 3. 20	
H12. 3. 22	9,600,000	475,626	7,599,956	2,000,044		2.000	R10. 3. 20	
H12. 3. 22	17,200,000	852,163	13,616,587	3,583,413		2.000	R10. 3. 20	
H13. 3. 22	53,000,000	2,528,075	39,717,292	13,282,708		1.650	R11. 3. 20	
H13. 3. 22	6,500,000	310,047	4,870,988	1,629,012		1.650	R11. 3. 20	
H13. 3. 22	27,500,000	1,311,737	20,608,029	6,891,971		1.650	R11. 3. 20	
H14. 3. 22	146,900,000	7,050,845	101,196,062	45,703,938		2.200	R12. 3. 20	

(単位：円)

発行年月日	発行総額	償 還 高		未償還残高	発行 価格	利 率 (%)	償還終期	備 考
		当年度償還高	償還高累計					
H14. 3. 22	4,500,000	215,989	3,099,947	1,400,053		2.200	R12. 3. 20	
H14. 3. 22	20,100,000	964,751	13,846,433	6,253,567		2.200	R12. 3. 20	
H15. 3. 25	159,800,000	7,290,479	106,033,695	53,766,305		1.300	R13. 3. 20	
H15. 3. 25	33,800,000	1,542,041	22,427,653	11,372,347		1.300	R13. 3. 20	
H16. 3. 23	102,000,000	4,656,922	61,397,438	40,602,562		1.900	R14. 3. 20	
H16. 3. 23	12,900,000	588,964	7,764,970	5,135,030		1.900	R14. 3. 20	
H16. 10. 8	23,800,000	1,079,864	13,650,481	10,149,519		2.100	R14. 9. 20	
H17. 3. 30	157,200,000	7,058,433	86,577,099	70,622,901		2.100	R15. 3. 20	
H17. 3. 30	57,200,000	2,568,336	31,502,609	25,697,391		2.100	R15. 3. 20	
H17. 3. 30	38,900,000	1,746,648	21,423,978	17,476,022		2.100	R15. 3. 20	
H17. 5. 27	22,700,000	1,016,979	12,627,547	10,072,453		1.900	R15. 3. 20	
H18. 3. 30	12,400,000	545,204	6,307,385	6,092,615		2.000	R16. 3. 20	
H18. 3. 30	27,400,000	1,204,726	13,937,290	13,462,710		2.000	R16. 3. 20	
H18. 3. 30	60,900,000	2,677,656	30,977,407	29,922,593		2.000	R16. 3. 20	
H18. 3. 30	52,800,000	2,321,515	26,857,258	25,942,742		2.000	R16. 3. 20	
H19. 3. 29	65,000,000	2,799,135	30,021,631	34,978,369		2.100	R17. 3. 20	
H19. 3. 29	85,000,000	3,660,407	39,259,057	45,740,943		2.100	R17. 3. 20	
H19. 3. 29	34,500,000	1,485,695	15,934,560	18,565,440		2.100	R17. 3. 20	
H20. 3. 28	73,000,000	3,081,556	30,674,472	42,325,528		2.050	R18. 3. 20	
H20. 3. 28	98,000,000	4,136,884	41,179,430	56,820,570		2.050	R18. 3. 20	
H20. 3. 28	21,500,000	907,582	9,034,263	12,465,737		2.050	R18. 3. 20	
H20. 3. 28	1,500,000	63,260	628,212	871,788		2.100	R18. 3. 20	
H21. 3. 25	87,700,000	3,642,799	33,505,700	54,194,300		1.900	R19. 3. 20	
H21. 3. 25	85,600,000	3,555,571	32,703,396	52,896,604		1.900	R19. 3. 20	
H21. 3. 25	39,600,000	1,644,867	15,129,142	24,470,858		1.900	R19. 3. 20	
H22. 3. 25	50,800,000	1,848,062	15,321,457	35,478,543		2.100	R22. 3. 20	
富津市 計	1,759,900,000	78,412,648	968,316,606	791,583,394				
H8. 3. 22	44,600,000	2,689,562	44,600,000	0		3.200	R6. 3. 20	
H9. 3. 26	3,100,000	176,516	2,918,328	181,672		2.900	R7. 3. 20	
H9. 3. 26	61,000,000	3,458,420	57,442,313	3,557,687		2.850	R7. 3. 20	
H9. 3. 26	8,100,000	461,218	7,625,309	474,691		2.900	R7. 3. 20	
H9. 3. 26	24,200,000	1,372,029	22,788,589	1,411,411		2.850	R7. 3. 20	
H9. 3. 26	9,700,000	552,323	9,131,543	568,457		2.900	R7. 3. 20	
H9. 3. 26	29,100,000	1,649,836	27,402,809	1,697,191		2.850	R7. 3. 20	
H10. 3. 25	2,800,000	146,685	2,496,824	303,176		2.200	R8. 3. 20	
H10. 3. 25	55,600,000	2,901,174	49,608,166	5,991,834		2.150	R8. 3. 20	
H10. 3. 25	2,700,000	141,446	2,407,651	292,349		2.200	R8. 3. 20	
H10. 3. 25	8,300,000	433,089	7,405,536	894,464		2.150	R8. 3. 20	
H10. 3. 25	11,600,000	607,696	10,343,982	1,256,018		2.200	R8. 3. 20	
H10. 3. 25	34,800,000	1,815,842	31,049,715	3,750,285		2.150	R8. 3. 20	
H11. 3. 30	83,000,000	4,224,445	69,784,020	13,215,980		2.100	R9. 3. 20	
H11. 3. 30	31,800,000	1,618,523	26,736,529	5,063,471		2.100	R9. 3. 20	
H11. 3. 30	29,400,000	1,496,369	24,718,678	4,681,322		2.100	R9. 3. 20	
H12. 3. 20	51,500,000	2,551,534	40,770,594	10,729,406		2.000	R10. 3. 20	
H12. 3. 30	7,800,000	386,446	6,174,963	1,625,037		2.000	R10. 3. 20	
H12. 3. 30	2,800,000	138,724	2,216,653	583,347		2.000	R10. 3. 20	
H13. 3. 29	12,500,000	596,244	9,367,287	3,132,713		1.650	R11. 3. 20	
H13. 3. 29	230,600,000	10,999,511	172,807,691	57,792,309		1.650	R11. 3. 20	
H13. 3. 29	4,500,000	214,648	3,372,224	1,127,776		1.650	R11. 3. 20	
H13. 9. 28	10,400,000	500,108	7,464,214	2,935,786		2.000	R11. 9. 20	
H14. 3. 20	233,300,000	11,197,835	160,715,051	72,584,949		2.200	R12. 3. 20	
H14. 3. 28	199,200,000	9,561,118	137,224,338	61,975,662		2.200	R12. 3. 20	
H14. 3. 28	46,400,000	2,227,088	31,963,902	14,436,098		2.200	R12. 3. 20	

(単位：円)

発行年月日	発行総額	償 還 高		未償還残高	発行 価格	利 率 (%)	償還終期	備 考
		当年度償還高	償還高累計					
H14. 6. 28	20,100,000	956,984	13,940,348	6,159,652		2.000	R12. 3. 20	
H15. 3. 20	240,000,000	10,949,406	159,249,603	80,750,397		1.300	R13. 3. 20	
H15. 3. 28	137,600,000	6,256,158	91,647,000	45,953,000		1.200	R13. 3. 20	
H15. 3. 28	1,600,000	72,746	1,065,663	534,337		1.200	R13. 3. 20	
H15. 3. 28	52,300,000	2,377,885	34,833,852	17,466,148		1.200	R13. 3. 20	
H15. 3. 28	60,000,000	2,727,975	39,962,354	20,037,646		1.200	R13. 3. 20	
H16. 3. 22	557,800,000	25,466,972	335,759,703	222,040,297		1.900	R14. 3. 20	
H16. 3. 30	205,300,000	9,373,197	123,577,387	81,722,613		1.900	R14. 3. 20	
H16. 3. 30	83,200,000	3,798,588	50,081,046	33,118,954		1.900	R14. 3. 20	
袖ヶ浦市 計	2,596,700,000	124,098,340	1,818,653,865	778,046,135				
計	16,394,000,000	680,641,023	9,033,978,974	7,360,021,026				

(3) 合計

(単位：円)

資金区分 (借入先)	発行総額		償 還 高		未償還残高		備 考
	件数	金 額	当年度償還高	償還高累計	件数	金 額	
財政融資資金 (財 務 省)	226	30,705,300,000	1,146,246,769	11,465,822,315	217	19,239,477,685	
金融機構資金 (地方公共団体 金融機構)	165	16,394,000,000	680,641,023	9,033,978,974	160	7,360,021,026	
合 計	391	47,099,300,000	1,826,887,792	20,499,801,289	377	26,599,498,711	

IV 参 考 资 料

1 補てん財源明細書

(単位：円)

区分	前年度末残高 (A)	前年度剰余金 処分額(B)	処分後残高(C) (A)+(B)	令和5年度		翌年度繰越額 (C)+(D)-(E)
				発生額(D)	使用額(E)	
消費税及び地方消費税 資本的収支調整額	0	0	0	359,529,382	359,529,382	0
損益勘定留保資金	3,569,410,740	0	3,569,410,740	2,061,877,365	1,513,935,563	4,117,352,542
減価償却費				2,815,993,521		
資産減耗費				115,000,605		
長期前受金戻入				△ 869,995,464		
その他非現金支出費用				878,703		
利益剰余金	2,103,644,475	△ 283,142,344	1,820,502,131	1,192,183,080	841,825,526	2,170,859,685
減債積立金	778,449,017	489,799,613	1,268,248,630	0	841,825,526	426,423,104
利益積立金	143,433,276	0	143,433,276	0	2,022,076	141,411,200
建設改良積立金	0	0	0	0	0	0
未処分利益剰余金	1,181,762,182	△ 772,941,957	408,820,225	1,192,183,080	△ 2,022,076	1,603,025,381
当年度純利益	624,162,073	△ 489,799,613	134,362,460	350,357,554	△ 2,022,076	486,742,090
前年度繰越利益剰余金	274,457,765	0	274,457,765	0	0	274,457,765
その他未処分利益剰余金変動額	283,142,344	△ 283,142,344	0	841,825,526	0	841,825,526
計	5,673,055,215	△ 283,142,344	5,389,912,871	3,613,589,827	2,715,290,471	6,288,212,227
資金の裏付けのない未処分利益剰余金	△ 283,142,344	283,142,344	0	△ 841,825,526	0	△ 841,825,526
補てん財源使用可能額	5,389,912,871	0	5,389,912,871	2,771,764,301	2,715,290,471	5,446,386,701

※消費税及び地方消費税資本的収支調整額

(仮払消費税及び地方消費税) (仮受消費税及び地方消費税)

$$486,764,048 - 1,793,800 - 878,703 - 124,562,163 = 359,529,382$$

※実質繰越資金

(流動資産)

$$8,860,846,974 - 5,076,830,333 - 151,575,476 + 1,813,945,536 = 5,446,386,701$$

2 出資金明細書

(単位：円)

年度	区 分	繰 入 金 額	内 訳			
			木更津市	君津市	富津市	袖ヶ浦市
R元	出 資 金	(56,000)	(0)	(0)	(56,000)	(0)
		503,222,000	24,400,000	208,700,000	217,022,000	53,100,000
R2	出 資 金	(96,000)	(0)	(0)	(96,000)	(0)
		925,590,000	74,800,000	400,600,000	343,555,000	106,635,000
R3	出 資 金	1,033,499,000	115,000,000	414,832,000	384,967,000	118,700,000
R4	出 資 金	777,110,000	34,900,000	341,170,000	305,700,000	95,340,000
R5	出 資 金	856,365,000	52,600,000	361,170,000	350,506,000	92,089,000
合	計	4,095,786,000	301,700,000	1,726,472,000	1,601,750,000	465,864,000

※この出資金は、経営基盤の強化及び資本費負担の軽減等を図るための他会計繰入金である。

※R2年度までの上段（ ）書きは、児童手当に要する額に充当する額を示し、内数である。

なお、富津市については、R2年度まで資本勘定所属職員に係る児童手当を出資金で受け入れていたが、R3年度以降は4市ともに収益的収入の他会計補助金で受け入れている。

第 2 章 水道用水供給事業

I 決算書

1 令和5年度かずさ水道広域連合企業団水道事業決算報告書（水道用水供給事業）

(1) 収益的収入及び支出

収 入

区 分	予 算 額			合 計
	当 初 予 算 額	補 正 予 算 額	地方公営企業法第24条第3項の規定による支出額に係る財源充当額	
第1款 水道事業収益	6,796,873,000	0	0	6,796,873,000
第1項 営業収益	6,509,593,000	0	0	6,509,593,000
第2項 営業外収益	287,280,000	0	0	287,280,000

支 出

区 分	予 算 額					小 計
	当 初 予 算 額	補 正 予 算 額	予 備 費 支 出 額	流 用 増 減 額	地方公営企業法第24条第3項の規定による支出額	
第1款 水道事業費用	7,151,565,000	0	0	0	0	7,151,565,000
第1項 営業費用	6,895,969,000	0	0	0	0	6,895,969,000
第2項 営業外費用	240,172,000	0	0	0	0	240,172,000
第3項 特別損失	6,424,000	0	0	0	0	6,424,000
第4項 予備費	9,000,000	0	0	0	0	9,000,000

(税込み 単位：円)

決 算 額	予 算 額 に 比 べ 決 算 額 の 増 減	備 考
6,775,531,869	△ 21,341,131	うち仮受消費税及び地方消費税 589,890,418円
6,485,084,914	△ 24,508,086	うち仮受消費税及び地方消費税 589,553,174円
290,446,955	3,166,955	うち仮受消費税及び地方消費税 337,244円

(税込み 単位：円)

地方公営企業法 第26条第2項の 規定による 繰越額	合 計	決 算 額	地方公営企業法 第26条第2項の 規定による 繰越額	不 用 額	備 考
18,612,000	7,170,177,000	6,467,546,661	20,196,000	682,434,339	うち仮払消費税及び地方消費税 297,551,821円
18,612,000	6,914,581,000	6,247,522,612	20,196,000	646,862,388	うち仮払消費税及び地方消費税 297,551,821円
0	240,172,000	220,024,049	0	20,147,951	
0	6,424,000	0	0	6,424,000	
0	9,000,000	0	0	9,000,000	

(2) 資本的収入及び支出

収 入

区 分	予 算 額				
	当初予算額	補正 予算額	小 計	地方公営企業 法第26条の規 定による繰 越額に係る 財源充当額	継続費通次繰越額 に係る財源充当額
第1款 資本的収入	1,023,175,000	310,732,000	1,333,907,000	52,840,000	0
第1項 企業債	500,000,000	170,000,000	670,000,000	0	0
第2項 出資金	58,400,000	△ 4,500,000	53,900,000	0	0
第3項 国庫補助金	452,275,000	145,232,000	597,507,000	52,840,000	0
第4項 県補助金	12,500,000	0	12,500,000	0	0
第5項 その他資本的 収入	0	0	0	0	0

資本的支出翌年度繰越額に係る財源充当額 453,439,000円（国庫補助金 251,939,000円、
企業債 200,000,000円、出資金 1,500,000円）

支 出

区 分	予 算 額					
	当初予算額	補正 予算額	流用増減額	小 計	地方公営企業 法第26条の 規定による繰 越額	継続費通次繰 越額
第1款 資本的支出	2,851,317,000	458,707,000	0	3,310,024,000	381,051,700	0
第1項 建設改良費	2,179,411,000	458,707,000	0	2,638,118,000	381,051,700	0
第2項 企業債償還金	666,906,000	0	0	666,906,000	0	0
第3項 予備費	5,000,000	0	0	5,000,000	0	0

資本的収入額が資本的支出額に不足する額 1,755,205,101円は、当年度分消費税及び
地方消費税資本的収支調整額 141,473,339円及び過年度分損益勘定留保資金
1,613,731,762円で補てんした。

(税込み 単位：円)

合 計	決 算 額	予 算 額 に 比 べ 決 算 額 の 増 減	備 考
1,386,747,000	904,669,846	△ 482,077,154	うち仮受消費税及び地方消費税 246,713円
670,000,000	470,000,000	△ 200,000,000	
53,900,000	47,100,000	△ 6,800,000	
650,347,000	372,356,000	△ 277,991,000	
12,500,000	12,500,000	0	
0	2,713,846	2,713,846	うち仮受消費税及び地方消費税 246,713円

(税込み 単位：円)

合 計	決 算 額	翌 年 度 繰 越 額			不 用 額	備 考
		地方公営企業 法 第 26 条 の 規 定 に よ る 繰 越 額	継 続 費 次 繰 越 額	合 計		
3,691,075,700	2,659,874,947	841,529,000	0	841,529,000	189,671,753	うち仮払消費税 及び地方消費税 176,963,259円
3,019,169,700	1,994,486,313	841,529,000	0	841,529,000	183,154,387	うち仮払消費税 及び地方消費税 176,963,259円
666,906,000	665,388,634	0	0	0	1,517,366	
5,000,000	0	0	0	0	5,000,000	

2 令和5年度かずさ水道広域連合企業団水道事業損益計算書

(水道用水供給事業)

(令和5年4月1日から令和6年3月31日まで)

(単位:円)

1 営業収益			
(1) 給水収益	5,869,788,840		
(2) その他営業収益	<u>25,742,900</u>	5,895,531,740	
2 営業費用			
(1) 原水及び浄水費	2,476,971,418		
(2) 送水費	721,917,752		
(3) 総係費	331,509,348		
(4) 減価償却費	2,398,462,435		
(5) 資産減耗費	<u>21,109,838</u>	<u>5,949,970,791</u>	
営業損失			△ 54,439,051
3 営業外収益			
(1) 受取利息及び配当金	2,300		
(2) 他会計補助金	2,085,000		
(3) 補助金	11,971,000		
(4) 補償金	61,183		
(5) 長期前受金戻入	270,035,784		
(6) 雑収益	<u>5,954,444</u>	290,109,711	
4 営業外費用			
(1) 支払利息及び企業債取扱諸費	66,779,682		
(2) 雑支出	<u>2,379,109</u>	<u>69,158,791</u>	<u>220,950,920</u>
経常利益			166,511,869
当年度純利益			<u>166,511,869</u>
前年度繰越利益剰余金			<u>391,205,863</u>
当年度未処分利益剰余金			<u><u>557,717,732</u></u>

3 令和5年度かずさ水道広域連合企業団水道事業剰余金計算書（水道用水供給事業）

（令和5年4月1日から令和6年3月31日まで）

	資 本 金		剰		
	自 己 資 本 金	資 本 剰 余 金			
		補 助 金	受 贈 財 産 評 価 額	そ の 他	資 本 剰 余 金
前年度末残高	42,168,927,279	1,524,093,345	233,191	308,617	
前年度処分額	0	0	0	0	
議会の議決による処分額	0	0	0	0	
資本金への組入	0	0	0	0	
積立金への積立	0	0	0	0	
処分後残高	42,168,927,279	1,524,093,345	233,191	308,617	
当年度変動額	47,100,000	0	0	0	
資本金への繰入	47,100,000	0	0	0	
積立金の取崩	0	0	0	0	
当年度純利益	0	0	0	0	
当年度末残高	42,216,027,279	1,524,093,345	233,191	308,617	

(単位：円)

余 金					資 本 合 計
利 益 剰 余 金					
資本剰余金合計	減債積立金	建 設 改 良 積 立 金	未 処 分 剰 余 金	利益剰余金合計	
1,524,635,153	603,838,362	0	391,205,863	995,044,225	44,688,606,657
0	0	0	0	0	0
0	0	0	0	0	0
0	0	0	0	0	0
0	0	0	0	0	0
1,524,635,153	603,838,362	0	(繰越利益剰余金) 391,205,863	995,044,225	44,688,606,657
0	0	0	166,511,869	166,511,869	213,611,869
0	0	0	0	0	47,100,000
0	0	0	0	0	0
0	0	0	166,511,869	166,511,869	166,511,869
1,524,635,153	603,838,362	0	(当年度未処分利益剰余金) 557,717,732	1,161,556,094	44,902,218,526

4 令和5年度かずさ水道広域連合企業団水道事業剰余金処分計算書（案）
（水道用水供給事業）

（単位：円）

	資 本 金	資 本 剰 余 金	未 処 分 利 益 剰 余 金
当年度末残高	42,216,027,279	1,524,635,153	557,717,732
議会の議決による処分額	0	0	0
減債積立金への積立	0	0	0
建設改良積立金への積立	0	0	0
資本金への組入	0	0	0
処分後残高	42,216,027,279	1,524,635,153	(繰越利益剰余金) 557,717,732

5 令和5年度かずさ水道広域連合企業団水道事業貸借対照表

(水道用水供給事業)

(令和6年3月31日)

(単位：円)

資 産 の 部

1 固 定 資 産

(1) 有形固定資産

イ 土 地		4,878,003,932	
ロ 建 物	11,194,030,280		
減価償却累計額	<u>△ 7,121,526,665</u>	4,072,503,615	
ハ 構 築 物	68,542,091,733		
減価償却累計額	<u>△ 40,303,674,009</u>	28,238,417,724	
ニ 機 械 及 び 装 置	34,483,102,793		
減価償却累計額	<u>△ 23,331,677,784</u>	11,151,425,009	
ホ 車 両 運 搬 具	16,245,159		
減価償却累計額	<u>△ 13,384,490</u>	2,860,669	
ヘ 船 舶	4,955,560		
減価償却累計額	<u>△ 4,707,782</u>	247,778	
ト 工 具、器 具 及 び 備 品	491,681,617		
減価償却累計額	<u>△ 321,172,610</u>	170,509,007	
チ 建 設 仮 勘 定		<u>831,531,330</u>	
有形固定資産合計			49,345,499,064

(2) 無形固定資産

イ 施 設 利 用 権		56,542,438	
ロ その他無形固定資産		<u>25,341,532</u>	
無形固定資産合計			<u>81,883,970</u>
固定資産合計			49,427,383,034

2 流 動 資 産

(1) 現 金 ・ 預 金		8,092,016,794	
(2) 未 収 金		598,624,959	
(3) 貯 蔵 品		26,000,000	
(4) 前 払 金		<u>26,610,000</u>	
流動資産合計			<u>8,743,251,753</u>
資 産 合 計			<u><u>58,170,634,787</u></u>

負債の部

3 固定負債		
(1) 企業債		
イ 建設改良費等の財源に 充てるための企業債	4,361,424,435	
企業債合計		4,361,424,435
(2) 引当金		
イ 退職給付引当金	380,124,687	
引当金合計		380,124,687
固定負債合計		4,741,549,122
4 流動負債		
(1) 企業債		
イ 建設改良費等の財源に 充てるための企業債	685,027,116	
企業債合計		685,027,116
(2) 未払金		
		1,345,729,227
(3) 引当金		
イ 賞与引当金	34,357,000	
ロ 法定福利費引当金	6,678,000	
引当金合計		41,035,000
(4) 預り金		
流動負債合計	9,016,467	2,080,807,810
5 繰延収益		
(1) 長期前受金		
		19,002,142,681
(2) 長期前受金 収益化累計額		
繰延収益合計	△ 12,556,083,352	6,446,059,329
負債合計		13,268,416,261

資本の部

6 資本金		
(1) 出資金		
		18,916,112,000
(2) 組入資本金		
	23,299,915,279	
資本金合計		42,216,027,279
7 剰余金		
(1) 資本剰余金		
イ 補助金	1,524,093,345	
ロ 受贈財産評価額	233,191	
ハ その他資本剰余金	308,617	
資本剰余金合計		1,524,635,153
(2) 利益剰余金		
イ 減債積立金	603,838,362	
ロ 当年度未処分利益剰余金	557,717,732	
利益剰余金合計	1,161,556,094	
剰余金合計		2,686,191,247
資本合計		44,902,218,526
負債資本合計		58,170,634,787

6 注 記 (水道用水供給事業)

I. 重要な会計方針

1 固定資産の減価償却の方法

(1) 有形固定資産

・減価償却の方法	定額法
・主な耐用年数	
建物	5～50年
構築物	5～60年
機械及び装置	6～45年
車両運搬具	4～6年
工具、器具及び備品	2～20年

(2) 無形固定資産

・減価償却の方法	定額法
・主な耐用年数	
施設利用権	20年、55年
その他無形固定資産	5年、20年

2 引当金の計上方法

(1) 退職給付引当金

プロパー職員の退職手当の支給に備えるため、当年度末における退職手当の要支給額に相当する金額を計上している。(派遣職員は除く。)

(2) 賞与引当金

職員の期末手当及び勤勉手当の支給に備えるため、当年度末における支給見込額に基づき、当年度の負担に属する額(12月から3月までの4か月分)を計上している。

(3) 法定福利費引当金

職員の期末手当及び勤勉手当に係る法定福利費の支出に備えるため、当年度末における支出見込額に基づき、当年度の負担に属する額(12月から3月までの4か月分)を計上している。

3 消費税及び地方消費税の会計処理

消費税及び地方消費税の会計処理は税抜方式によっている。

II. 貸借対照表等関連

1 引当金の取崩し

(1) 退職給付引当金の取崩し

令和5年度において、退職手当74,107,007円を支給することとなったため、退職給付引当金74,107,007円を取り崩した。

(2) 賞与引当金の取崩し

令和5年度において、期末手当及び勤勉手当として99,334,642円を支給することとなったため、賞与引当金31,953,000円を取り崩した。

(3) 法定福利費引当金の取崩し

令和5年度において、期末手当及び勤勉手当に係る法定福利費として19,487,172円を支出することとなったため、法定福利費引当金6,141,000円を取り崩した。

III. セグメント情報の開示

かずさ水道広域連合企業団水道事業会計は、水道事業と水道用水供給事業を運営しており、水道事業はそれぞれを報告セグメントとしているが、水道用水供給事業は単一セグメントであることからセグメント情報は省略する。

IV. リース契約により使用する固定資産

1 リース会計に係る特例措置

所有権移転外ファイナンス・リース取引については、通常の賃貸借取引に係る方法に準じた会計処理を行っている。

2 所有権移転外ファイナンス・リース取引に係る未経過リース料相当額

1年内	31,200,444円
1年超	87,751,141円
計	118,951,585円

Ⅱ 令和5年度かずさ水道広域連合企業団 水道用水供給事業報告書

1 概 況

(1) 総括事項

かずさ水道広域連合企業団は、君津地域の水道事業の効率化を図るため、木更津市、君津市、富津市、袖ヶ浦市の4市で行っていた水道事業と君津広域水道企業団で行っていた水道用水供給事業を同一の事業体で行うことを目的に創設し、平成31年4月1日から事業を開始しました。

事業統合を行うことで、技術継承や経営基盤強化を図り、清浄にして豊富で低廉な水の供給を行いながら、施設整備の水準を高め持続可能な水道事業の経営を目指しています。

令和5年度において、水道用水供給事業では、安定的な水道用水供給を可能とするため、能力低下や重大故障の回避を図るための老朽化施設の計画的な更新に取り組みました。

以下、各事業の概況について報告いたします。

ア 水道用水供給事業

年間総有収水量は、51,602,028 m³（対前年度比 3.8%増）となり、当初予定量 52,315,400 m³に対し、98.6%の供給実績となりました。

また、一日平均有収水量は 140,989 m³、一日最大有収水量は9月2日に 153,072 m³を記録し、送水量に対する有収率は 99.6%となりました。

イ 建設改良事業

執行事業費は 1,994,486,313 円（対前年度比 5.1%増）で、施設の長寿命化を図るため、前年度から引き続き実施している第2中継ポンプ場の機械設備及び電気計装設備更新工事並びに監視制御設備更新工事のほか、耐震性向上のため、大寺浄水場取水施設等耐震補強工事（側方流動対策）等を実施しました。

ウ 経理の状況

〔収益的収支〕

収益的収支（税抜き）の決算状況は、収益総額 6,185,641,451 円（対前年度比 1.2%増）に対し、費用総額 6,019,129,582 円（対前年度比 1.6%増）で、差し引き 166,511,869 円の当年度純利益（前年度 191,205,863 円）を計上しました。

収益の内訳は、営業収益 5,895,531,740 円（対前年度比 1.2%増）及び営業外収益 290,109,711 円（対前年度比 1.2%増）です。

なお、営業収益のうち給水収益は 5,869,788,840 円（対前年度比 1.2%増）でした。

費用の内訳は、営業費用 5,949,970,791 円（対前年度比 1.8%増）、営業外費用 69,158,791 円（対前年度比 13.2%減）です。

なお、前年度からの繰越利益剰余金は 391,205,863 円でした。その他未処分利益剰余金変動額はありませんでしたので、当年度未処分利益剰余金は、当年度純利益と合わせて 557,717,732 円となりました。

〔資本的収支〕

資本的収支(税込み)の決算状況は、収入総額 904,669,846 円(対前年度比 129.9%増)に対し、支出総額 2,659,874,947 円(対前年度比 0.8%減)となりました。

収入の内訳は、企業債 470,000,000 円(対前年度比 62.1%増)、出資金 47,100,000 円(対前年度比 1,784.0%増)、国庫補助金 372,356,000 円(対前年度比 289.1%増)、県補助金 12,500,000 円(対前年度比 皆増)及びその他資本的収入 2,713,846 円(対前年度比 48.7%減)です。

支出の内訳は、建設改良費 1,994,486,313 円(対前年度比 5.1%増)及び企業債償還金 665,388,634 円(対前年度比 15.0%減)です。

なお、収入額が支出額に対し不足する額 1,755,205,101 円は、当年度分消費税及び地方消費税資本的収支調整額 141,473,339 円及び過年度分損益勘定留保資金 1,613,731,762 円で補てんしました。

(2) 経営指標に関する事項

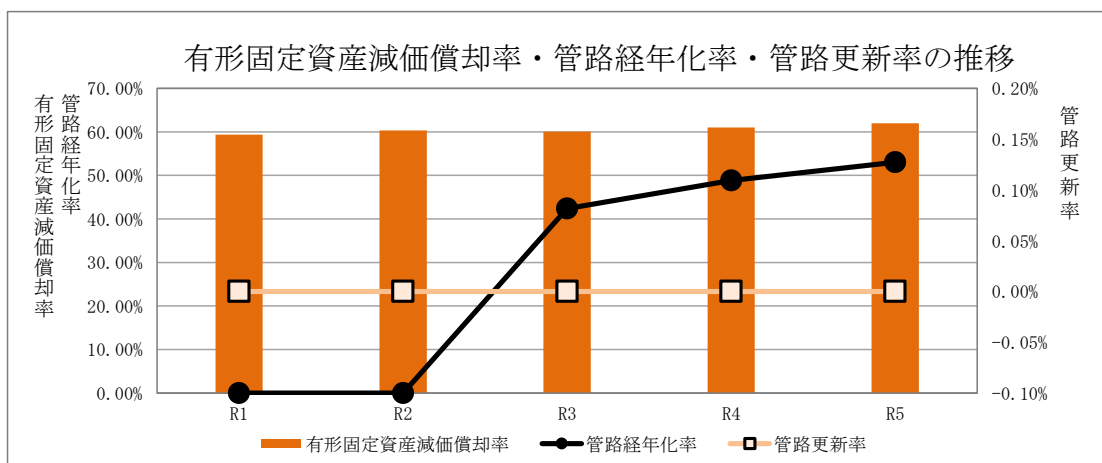
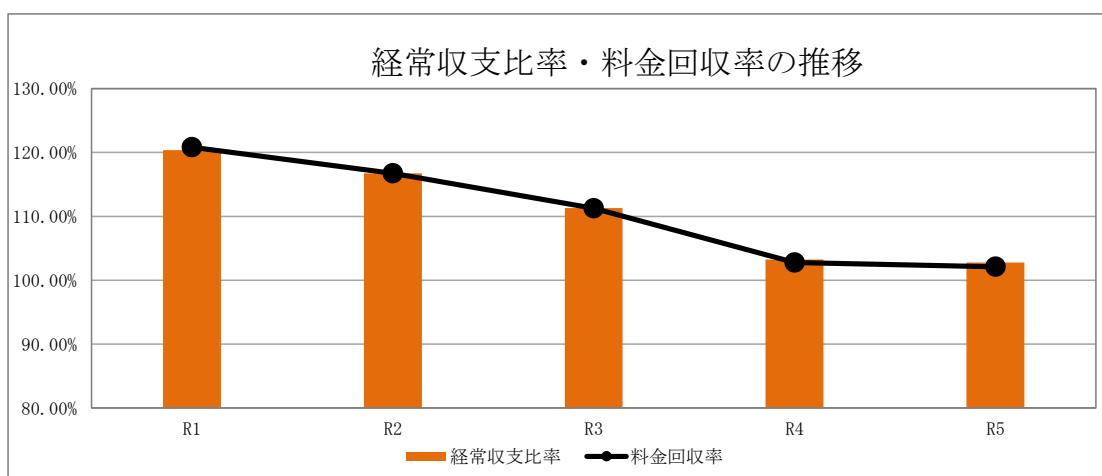
令和5年度決算における経営成績について、経営の健全化を示す経常収支比率は、千葉県との共同施設であるダム維持管理事業への負担金の増加等により費用が増加したことに伴い、前年度比0.46ポイント減の102.77%となりましたが、健全経営の水準とされる100%を上回っています。

また、料金水準の妥当性を示す料金回収率も、前年度比0.66ポイント減の102.10%となりましたが、事業に必要な費用を給水収益で賄えている状況とされる100%を上回っています。

償却対象資産の減価償却の状況を示す有形固定資産減価償却率は、前年度比0.97ポイント増の61.97%、法定耐用年数を経過した管路延長の割合を示す管路経年化率は、前年度比4.18ポイント増の53.02%となっています。事業創設時に大量に布設された大口径管路の耐用年数経過が進んでいますが、管には電気防食による腐食対策を実施するなど長寿命化に取り組んでおり、更新は管路の状態等を確認しながら行うものとしております。そのため、当該年度に更新した管路延長を示す管路更新率は0.00%ですが、安定給水のため特に取組みが急がれる浄水場施設の耐震化、更新と併せた計画的な施設整備を行うため、将来の更新需要の増大に備え現在の経営の健全性をより強化してまいります。

<経営指標の推移>

	R1	R2	R3	R4	R5
経常収支比率	120.35%	116.74%	111.28%	103.23%	102.77%
料金回収率	120.82%	116.72%	111.26%	102.76%	102.10%
有形固定資産減価償却率	59.38%	60.35%	60.07%	61.00%	61.97%
管路経年化率	0.00%	0.00%	42.37%	48.84%	53.02%
管路更新率	0.00%	0.00%	0.00%	0.00%	0.00%



(3) 議会議決等事項

議会	議案等番号	件名	提出年月日	議決等年月日
11月 (定例会)	議案第2号	かずさ水道広域連合企業団企業職員の給与の種類及び基準に関する条例の一部を改正する条例の制定について	令和5年11月7日	令和5年11月7日
	議案第4号	かずさ水道広域連合企業団水道事業会計未処分利益剰余金の処分について	令和5年11月7日	令和5年11月7日
	議案第5号	令和4年度かずさ水道広域連合企業団水道事業会計決算の認定について	令和5年11月7日	令和5年11月7日
	報告第1号	令和4年度かずさ水道広域連合企業団水道事業会計予算繰越計算書について	令和5年11月7日	—
	報告第2号	令和4年度かずさ水道広域連合企業団水道事業会計決算に基づく資金不足比率について	令和5年11月7日	—
2月 (定例会)	議案第1号	令和5年度かずさ水道広域連合企業団水道事業会計補正予算(第2号)	令和6年2月5日	令和6年2月5日
	議案第2号	令和6年度かずさ水道広域連合企業団水道事業会計予算	令和6年2月5日	令和6年2月5日
	議案第5号	かずさ水道広域連合企業団企業職員の給与の種類及び基準に関する条例の一部を改正する条例の制定について	令和6年2月5日	令和6年2月5日

(4) 行政官庁許認可等事項

申請年月日	申請先	件名	許認可等年月日 (変更年月日)
令和5年4月3日	千葉県知事	令和5年度生活基盤施設耐震化等補助金(運営基盤強化等事業)交付申請(千葉県水政指令第430号-2)	令和5年8月30日
令和5年4月3日	千葉県知事	令和5年度水道施設緊急電源確保対策事業補助金交付申請(千葉県水政指令第239号)	令和5年6月5日
令和5年7月26日	総務大臣	令和5年度起債協議(一次分)について(総財営第64号)	令和5年8月10日
令和6年2月14日	総務大臣	令和5年度起債協議(二次及び補正第1号分)について(総財営第93号)	令和6年2月27日
令和6年2月16日	厚生労働大臣	令和5年度水道施設災害復旧費(上水道施設)補助金交付申請(厚生労働省発健生0326第17号)	令和6年3月26日
令和6年2月16日	千葉県知事	令和5年度生活基盤施設耐震化等補助金(運営基盤強化等事業)交付申請(追加要望分)(千葉県水政指令第965号-9)	令和6年3月29日

(5) 職員に関する事項

(令和6年3月31日現在 単位：人)

項 目		令和5年度 職 員 数		令和4年度 職 員 数		増 減		備考
		事務職員	技術職員	事務職員	技術職員	事務職員	技術職員	
損益勘定 所属職員	常勤職員	21	39 (1)	19 (1)	39 (2)	2 (△1)	0 (△1)	
	会計年度 任用職員 (フルタイム)	3	0	2	0	1	0	
	会計年度 任用職員 (パートタイム)	5	0	2	0	3	0	
小 計		29 (0)	39 (1)	23 (1)	39 (2)	6 (△1)	0 (△1)	
資本勘定 所属職員	常勤職員	0 (0)	7 (0)	0 (0)	7 (0)	0 (0)	0 (0)	
	会計年度 任用職員 (フルタイム)	0	0	0	0	0	0	
	会計年度 任用職員 (パートタイム)	0	0	0	0	0	0	
小 計		0 (0)	7 (0)	0 (0)	7 (0)	0 (0)	0 (0)	
合 計		29 (0)	46 (1)	23 (1)	46 (2)	6 (△1)	0 (△1)	

※ 広域連合企業長、副広域連合企業長を除く。事務局長、技師長を含む。

※ () 内は、再任用短時間職員数を示し外数。

(6) 料金その他供給条件の設定、変更に関する事項

該当事項なし

2 工 事

(1) 改良工事の概況

令和5年度に実施した改良事業に係る建設改良工事（1件 5,000万円以上）の概況は、次のとおりである。

(工事費は税込み表示で令和5年度出来高、上段()書きは全体契約額を示す。)

工事等番号	工 事 名	工 事 内 容	工 事 費(円)	着 工 年 月 日	竣 工(予定) 年 月 日	備 考
21用工-08	第2中継ポンプ場電気計装設備更新工事	<p>本工事は、第2中継ポンプ場に設置されている電気計装設備等の更新を下記のとおり行ったものである。</p> <p style="text-align: center;">記</p> <p>電気計装設備工事 機器製作 受変電設備・・・・・・・・・・1式 動力設備・・・・・・・・・・1式 特殊電源設備・・・・・・・・・・1式 計装設備・・・・・・・・・・1式 自家発電設備・・・・・・・・・・1式 既設機器等撤去及び撤去品処分・・1式 製作機器等据付及び配線、配管工事・・・・・・・・・・1式 試運転調整・・・・・・・・・・1式 建築付帯工事 建築付帯電気設備工事 電灯設備工事・・・・・・・・・・1式 動力設備工事・・・・・・・・・・1式 アスベスト除去工事・・・・・・・・1式 土木建築工事 建具等改修工事・・・・・・・・・・1式 地下タンク躯体工事（基礎工事含む）・・・・・・・・・・1式 アスベスト除去工事・・・・・・・・1式</p>	(827,365,000) 698,287,700	R4.4.1	R6.3.25	【水道用水供給事業】 R3～R5 継 続
21用工-09	第2中継ポンプ場機械設備更新工事	<p>本工事は、第2中継ポンプ場に設置されている機械設備の更新を下記のとおり行ったものである。</p> <p style="text-align: center;">記</p> <p>機械設備工事 機器製作 送水ポンプ設備 送水ポンプ・・・・・・・・・・3台 駆動用電動機・・・・・・・・・・3台 手動仕切弁（吸込側）φ400・・・・・・・・・・3台 手動仕切弁（吐出側）φ400・・・・・・・・・・3台 逆止弁φ400・・・・・・・・・・3台 電動仕切弁φ400・・・・・・・・・・3台 付帯設備 床排水ポンプ・・・・・・・・・・1台 真空ポンプ・・・・・・・・・・2台 給水ポンプ・・・・・・・・・・2台 高架水槽・・・・・・・・・・1槽 建築付帯機械設備工事 空調換気設備工事・・・・・・・・1式 機器及び配管等の据付撤去・・・・・・・・1式 試運転調整・・・・・・・・・・1式 建設副産物処理・・・・・・・・・・1式</p>	(251,570,000) 53,402,800	R4.4.1	R6.3.25	【水道用水供給事業】 R3～R5 継 続
22用浄工-01	十日市場浄水場水質検査棟CVC F装置更新工事	<p>本工事は、十日市場浄水場水質検査棟に設置されている無停電電源装置（CVC F装置）が、経年劣化により機能維持が困難となったことから、下記のとおり更新を行ったものである。</p> <p style="text-align: center;">記</p> <p>機器製作 十日市場浄水場水質検査棟CVC F装置・・・・・・・・1式 （インバータ出力：単相 210V、50Hz、40kVA） 付属盤・・・・・・・・・・1式 （CVC F分電盤、CVC F変圧器盤） 十日市場浄水場監視制御装置等機能増設・・・・・・・・1式 撤去、据付、配線、試運転調整・・・・・・・・・・1式</p>	(161,700,000) 161,700,000	R4.6.9	R6.2.28	【水道用水供給事業】 繰 越 前年度繰越分 161,700,000
22用工-01	十日市場浄水場インバータ設備更新工事（その1）	<p>本工事は、十日市場浄水場中間ポンプ棟(薬品注入棟含む)及び送水ポンプ棟に設置されているインバータ設備の更新を下記のとおり行うものである。</p> <p style="text-align: center;">記</p> <p>機器製作 中間ポンプVVVF盤・・・・・・・・4面 排水返送ポンプVVVF盤・・・・4面 上島田系送水ポンプVVVF盤・・・・3面 大寺系返送ポンプVVVF盤・・・・4面 既設機器等撤去及び撤去品処分・・・・1式 製作機器等据付及び配線、配管工事・・・・1式 試運転調整・・・・・・・・・・1式</p>	(532,972,000) 210,720,000	R4.8.1	R7.3.14	【水道用水供給事業】 R4～R5 継 続 R5～R6 繰 越 現年度出来高 210,720,000円 次年度繰越分 320,122,000円

工事等番号	工 事 名	工 事 内 容	工 事 費(円)	着工年月日	竣工(予定)年月日	備 考
22用工-03	第2中継ポンプ場電気計装設備更新工事に伴う監視制御設備更新工事	<p>本工事は、第2中継ポンプ場電気計装設備更新工事に伴い運転・監視するために必要となる監視制御設備の機能増設を下記のとおり行ったものである。</p> <p>記</p> <p>電気計装設備更新工事に伴う監視制御設備更新工事 既設盤機能増設・・・・・・・・・・1式 配線等工事・・・・・・・・・・1式 既設配線等撤去処分・・・・・・・・1式 試運転調整・・・・・・・・・・1式</p>	(146,300,000) 146,300,000	R4.10.19	R6.3.19	【水道用水供給事業】 R4～R5 継 続
23用工-05	吉野田配水場CVC装置更新工事	<p>本工事は、吉野田配水場に設置されている無停電電源装置(CVC装置)が、経年劣化により機能維持が困難であることから、下記のとおり更新を行うものである。</p> <p>記</p> <p>機器製作 CVC装置・・・・・・・・・・1式 (CVC盤、蓄電池盤、VVVF盤) 既設計装制御盤機能改造・・・・・・・・1式 仮設分電盤・・・・・・・・・・1式 仮設、撤去、据付、配線、試運転調整 ・・・・・・・・・・・・・・・・1式</p>	(62,700,000) 0	R5.6.16	R7.1.22	【水道用水供給事業】 繰 越 現年度出来高 0円 次年度繰越分 62,700,000円
23用工-14	大寺浄水場取水施設等耐震補強工事(側方流動対策)	<p>本工事は、大寺浄水場取水施設等の耐震補強工事(側方流動対策)を下記のとおり施工するものである。</p> <p>記</p> <p>取水施設耐震補強工・・・・・・・・1式 地盤改良(改良A～D) 連絡管耐震補強工・・・・・・・・1式 地盤改良(改良E～G) 目地補強工・・・・・・・・・・1式 耐震目地設置 (導水渠・大寺系沈砂池・十日市場系沈砂池)</p>	(244,948,000) 154,803,000	R5.8.18	R6.8.8	【水道用水供給事業】 R5～R6 継 続
23用工-15	十日市場浄水場インバーク設備更新工事(その2)	<p>本工事は、十日市場浄水場取水ポンプ棟(大寺浄水場内に設置)及び排水処理棟に設置されているインバーク設備の更新を下記のとおり行うものである。</p> <p>記</p> <p>機器製作 取水ポンプVVVF盤・・・・・・・・4面 濃縮槽汚泥掻き機VVVF盤・・・・・・・・4面 2系汚泥処理コントロールセンタ・・・・1式 汚泥圧入ポンプVVVF・・・・・・・・6面 アスベスト除去工事・・・・・・・・1式 既設機器等撤去及び撤去品処分・・・・1式 製作機器等据付及び配線、配管工事・・・・1式 試運転調整・・・・・・・・・・1式</p>	(298,397,000) 4,807,000	R5.9.1	R8.3.19	【水道用水供給事業】 R5～R7 継 続
23用工-17	かずさ配水場・小糸浄水場・上飯野配水場電気計装設備更新工事	<p>本工事は、かずさ配水場・小糸浄水場・上飯野配水場に設置されている電気計装設備の更新を下記のとおり行うものである。</p> <p>記</p> <p>機器製作 かずさ配水場・・・・・・・・1式 引込開閉器盤、低圧受電盤、分電盤、 動力制御盤、緊急遮断弁盤、計装盤、 残留塩素計、圧力計、地震計 小糸浄水場・・・・・・・・1式 引込開閉器盤、分電盤、動力制御盤、 送水ポンプ盤、計装盤、直流電源装置、 残留塩素計、水位計、圧力計、電磁流量計 上飯野配水場・・・・・・・・1式 引込開閉器盤、分電盤、動力制御盤、 計装盤、直流電源装置、圧力計 既設機器撤去及び撤去品処分・・・・1式 製作機器等の据付及び配線、配管工事 ・・・・・・・・1式 試運転調整・・・・・・・・・・1式</p>	(319,000,000) 10,637,000	R5.10.10	R7.3.18	【水道用水供給事業】 【水道事業(3市)】 (木)(君)(富) R5～R6 継 続

工事等番号	工 事 名	工 事 内 容	工 事 費(円)	着工年月日	竣工(予定)年月日	備 考
23用工-18	かずさ配水場・小糸浄水場・上飯野配水場電気計装設備更新工事に伴う監視制御設備工事	<p>本工事は、かずさ配水場・小糸浄水場・上飯野配水場電気計装設備更新工事に伴い、必要となる監視制御設備の製作及び機能増設等を下記のとおり行うものである。</p> <p style="text-align: center;">記</p> <p>機器製作 かずさ配水場コントローラ盤・・・・・・1面 監視制御設備機能増設 大寺浄水場 場外用監視操作卓・・・・・・1式 帳票用P C・E W S・・・・・・1式 場外用サーバ盤・・・・・・1式 場外用サーバ盤（南部系1, 2）・・・・1式 第6中継ポンプ場コントローラ盤・・・・1式 小糸浄水場コントローラ盤・・・・・・1式 上飯野配水場コントローラ盤・・・・・・1式 既設機器撤去及び撤去品処分・・・・・・1式 製作機器等の据付及び配線、配管工事 ・・・・・・・・・・1式 試運転調整・・・・・・・・・・1式</p>	(231,000,000) 0	R5.10.10	R7.3.18	【水道用水供給事業】 【水道事業（3市）】 （木）（君）（富） R5～R6 継 続
23用工-20	大寺浄水場中央監視制御設備情報処理装置更新工事	<p>本工事は、大寺浄水場に設置されている中央監視制御設備情報処理装置の更新を下記のとおり行うものである。</p> <p style="text-align: center;">記</p> <p>機器製作 情報処理装置盤・・・・・・・・・・1式 データサーバ・・・・・・・・・・1式 帳票用LCD装置・・・・・・・・・・1式 帳票用プリンター・・・・・・・・・・1式 機能増設 伝送装置収納盤機能増設・・・・・・・・1式 大寺EWS機能増設・・・・・・・・・・1式 既設機器撤去及び撤去品処分・・・・・・1式 製作機器等の据付及び配線、配管工事 ・・・・・・・・・・1式 試運転調整・・・・・・・・・・1式</p>	(90,200,000) 0	R6.1.15	R7.3.18	【水道用水供給事業】 R5～R6 継 続

(2) 保存工事の概況

令和5年度に実施した保存工事（1件 5,000万円以上）の概況は、次のとおりである。

(工事費は税込み表示で令和5年度出来高、上段()書きは全体契約額を示す。)

工事等番号	工 事 名	工 事 内 容	工 事 費(円)	着工年月日	竣工(予定)年月日	備 考
22用浄修-23	第2南部調整池2号池修繕工事	<p>本工事は、第2南部調整池2号池の池内面防水防食塗装等に経年劣化がみられることから、修繕を下記のとおり行ったものである。</p> <p>記 池内面修繕工・・・・・・・・・・8,964㎡ (既存塗膜除去・断面修復・防水防食塗装等) 仮設工(足場工・換気工)・・・・・・・・1式 躯体補修工(ひび割れ補修等)・・・・・・・・1式</p>	(374,055,000) 279,631,000	R4.11.15	R6.3.1	【水道用水供給事業】 R4～R5 継 続
23用修-06	十日市場浄水場特高電気設備及び大寺浄水場電気設備等点検整備工事	<p>本工事は、十日市場浄水場、大寺浄水場、第1中継ポンプ場及び第4中継ポンプ場に設置されている電気設備並びに高調波抑制装置の点検整備工事を行ったものである。</p> <p>記 十日市場浄水場特高変電設備点検整備 ・・・・・・・・1式 (特高変電設備、非常用自家発電設備) 大寺・十日市場浄水場電気設備点検整備 ・・・・・・・・1式 (大寺浄水場：取水・中間ポンプ棟、管理本館、旧管理本館、送水ポンプ、活性炭吸着槽、排水排泥池、非常用自家発電設備) 第1中継ポンプ場電気設備点検整備 ・・・・・・・・1式 (電気設備・非常用自家発電設備) 第4中継ポンプ場電気設備点検整備・1式 (電気設備) 十日市場浄水場、第5・第6中継ポンプ場高調波抑制装置点検整備・・・・・・・・1式 (十日市場浄水場：取水・送水ポンプ棟、第5・第6中継ポンプ場)</p>	51,150,000	R5.7.31	R6.3.28	【水道用水供給事業】
23用修-16	大寺・十日市場浄水場排水処理機械設備点検整備工事	<p>本工事は、大寺浄水場及び十日市場浄水場の排水処理棟に設置されている機械設備の性能維持のため、点検整備及び修繕を行ったものである。</p> <p>記 大寺浄水場脱水機3号点検整備・・・・1台 (ろ布交換、ろ板洗浄及び試運転等) 大寺浄水場汚泥圧入ポンプ4号点検整備 ・・・・・・・・1台 (分解組立、部品交換、試運転等) 十日市場浄水場汚泥圧入ポンプ2-1号点検整備・・・・・・・・1台 (ポンプ及び電動機、溶射補修、分解組立、部品交換、試運転等) 脱水機付帯設備修繕 十日市場浄水場脱水機4号ケーコンベヤ修繕・・・・・・・・1式 十日市場浄水場脱水機3・4号配管修繕 ・・・・・・・・1式 アスベスト含有あり</p>	52,426,000	R5.11.15	R6.3.25	【水道用水供給事業】

3 業 務

(1) 業務量

事 項	単位	令和5年度	令和4年度	前年度比較		備 考
				増減	比率(%)	
年間取水量	m ³	52,357,315	50,391,536	1,965,779	103.9	
一日平均取水量	m ³	143,053	138,059	4,994	103.6	
一日最大取水量	m ³	169,854	173,495	△ 3,641	97.9	最大日 8月8日
年間送水量 (A)	m ³	51,821,207	49,798,665	2,022,542	104.1	
有効水量 (B)	m ³	51,643,709	49,735,756	1,907,953	103.8	
有収水量 (C)	m ³	51,602,028	49,707,238	1,894,790	103.8	
有効無収水量 (B)-(C)	m ³	41,681	28,518	13,163	146.2	
無効水量 (A)-(B)	m ³	177,498	62,909	114,589	282.2	
一日平均送水量	m ³	141,588	136,435	5,153	103.8	
一日最大送水量	m ³	167,121	168,379	△ 1,258	99.3	最大日 8月8日
一日平均有収水量 (D)	m ³	140,989	136,184	4,805	103.5	
一日最大有収水量 (E)	m ³	153,072	150,379	2,693	101.8	最大日 9月2日
有効率(B)/(A)×100	%	99.7	99.9	△ 0.2	—	
有収率(C)/(A)×100	%	99.6	99.8	△ 0.2	—	
負荷率(D)/(E)×100	%	92.1	90.6	1.5	—	

(2) 事業収入に関する事項

ア 事業収益

(単位：円)

区 分	令和5年度	令和4年度	前年度比較		構成比率(%)		
			増減	比率(%)	当年度	前年度	
営業収益	給水収益	5,869,788,840 (6,456,767,724)	5,801,137,140 (6,381,250,854)	68,651,700 (75,516,870)	101.2	94.9	94.9
	その他営業収益	25,742,900 (28,317,190)	26,216,800 (28,838,480)	△473,900 (△521,290)	98.2	0.4	0.4
	計	5,895,531,740 (6,485,084,914)	5,827,353,940 (6,410,089,334)	68,177,800 (74,995,580)	101.2	95.3	95.3
営業外収益	受取利息及び配当金	2,300 (2,300)	2,310 (2,310)	△10 (△10)	99.6	0.0	0.0
	他会計補助金	2,085,000 (2,085,000)	1,992,000 (1,992,000)	93,000 (93,000)	104.7	0.0	0.1
	補助金	11,971,000 (11,971,000)	0 0	11,971,000 11,971,000	皆増	0.2	0.0
	補償金	61,183 (61,183)	0 0	61,183 61,183	皆増	0.0	0.0
	長期前受金戻入	270,035,784 (270,035,784)	276,864,477 (276,864,477)	△6,828,693 (△6,828,693)	97.5	4.4	4.5
	雑収益	5,954,444 (6,291,688)	7,689,869 (8,253,040)	△1,735,425 (△1,961,352)	77.4	0.1	0.1
	計	290,109,711 (290,446,955)	286,548,656 (287,111,827)	3,561,055 (3,335,128)	101.2	4.7	4.7
合 計	6,185,641,451 (6,775,531,869)	6,113,902,596 (6,697,201,161)	71,738,855 (78,330,708)	101.2	100.0	100.0	

※ () 書きは税込み額

イ 供給単価

(単位：円)

区 分	令和5年度	令和4年度	前年度比較		備 考
			増減	比率(%)	
供給単価	113.75	116.71	△2.96	97.5	給水収益/有収水量

(3) 事業費に関する事項

ア 事業費用

(単位：円)

区 分	令和5年度	令和4年度	前年度比較		構成比率 (%)		
			増減	比率 (%)	当年度	前年度	
営業費用	原水及び浄水費	2,476,971,418 (2,698,725,714)	2,476,141,995 (2,699,738,824)	829,423 (△ 1,013,110)	100.0	41.2	41.8
	送水費	721,917,752 (791,469,666)	652,607,985 (714,473,677)	69,309,767 (76,995,989)	110.6	12.0	11.0
	総係費	331,509,348 (337,754,959)	310,242,042 (315,589,907)	21,267,306 (22,165,052)	106.9	5.5	5.3
	減価償却費	2,398,462,435 (2,398,462,435)	2,350,913,584 (2,350,913,584)	47,548,851 (47,548,851)	102.0	39.8	39.7
	資産減耗費	21,109,838 (21,109,838)	53,104,146 (53,104,146)	△ 31,994,308 (△ 31,994,308)	39.8	0.4	0.9
	計	5,949,970,791 (6,247,522,612)	5,843,009,752 (6,133,820,138)	106,961,039 (113,702,474)	101.8	98.9	98.7
営業外費用	支払利息及び 企業債取扱諸費	66,779,682 (66,779,682)	78,625,398 (78,625,398)	△ 11,845,716 (△ 11,845,716)	84.9	1.1	1.3
	雑支出	2,379,109 (2,379,109)	1,061,583 (1,061,583)	1,317,526 (1,317,526)	224.1	0.0	0.0
	消費税及び 地方消費税	0 (152,674,200)	0 (134,467,923)	0 (18,206,277)	—	0.0	0.0
	計	69,158,791 (221,832,991)	79,686,981 (214,154,904)	△ 10,528,190 (7,678,087)	86.8	1.1	1.3
合計	6,019,129,582 (6,469,355,603)	5,922,696,733 (6,347,975,042)	96,432,849 (121,380,561)	101.6	100.0	100.0	

※ () 書きは税込み額

※ 営業外費用の雑支出2,379,109円(2,379,109円)のうち、1,808,942円(1,808,942円)は納税計算上の仕入税額控除に伴う額であり、予算の執行を伴わない費用であるため、決算報告書の決算額には含まない。

イ 給水原価

(単位：円)

区 分	令和5年度	令和4年度	前年度比較		備 考
			増減	比率 (%)	
給水原価	111.41	113.58	△ 2.17	98.1	(A)/有収水量
経常費用-長期前受金戻入 -受託工事費-材料及び不用品 売却原価-附帯事業費(A)	5,749,093,798	5,645,832,256	103,261,542	101.8	

(4) その他主要な事項

該当事項なし

4 会 計

(1) 重要契約の要旨

ア 工事請負契約

工事請負契約の主なもの（1件 5,000万円以上）は、次のとおりである。

（税込み 単位：円）

契約年月日	契約金額	契約の内容	契約の相手方	
R5. 6. 15	62,700,000	吉野田配水場C V C F 装置更新工事	千葉市	横河ソリューションサービス(株) 千葉中央営業所
R5. 7. 28	51,150,000	十日市場浄水場特高電気設備及び大寺浄水場電気設備等点検整備工事	千葉市	明電エンジニアリング(株) 東関東支店
R5. 8. 17	244,948,000	大寺浄水場取水施設等耐震補強工事（側方流動対策）	印西市	竹内建設(株)
R5. 8. 31	298,397,000	十日市場浄水場インバータ設備更新工事（その2）	千葉市	明電プラントシステムズ(株) 千葉営業所
R5. 10. 6	319,000,000	かずさ配水場・小糸浄水場・上飯野配水場電気計装設備更新工事	千葉市	横河ソリューションサービス(株) 千葉中央営業所
R5. 10. 6	231,000,000	かずさ配水場・小糸浄水場・上飯野配水場電気計装設備更新工事に伴う監視制御設備工事	千葉市	東芝インフラシステムズ(株) 東関東支店
R5. 11. 14	52,426,000	大寺・十日市場浄水場排水処理機械設備点検整備工事	千葉市	月島ジェイテクノメンテサービス(株) 千葉支店
R6. 1. 12	90,200,000	大寺浄水場中央監視制御設備情報処理装置更新工事	千葉市	横河ソリューションサービス(株) 千葉中央営業所

イ 業務委託契約

業務委託契約の主なもの（1件 3,000万円以上）は、次のとおりである。

（税込み 単位：円）

契約年月日	契約金額	契約の内容	契約の相手方	
R5. 4. 1	158,928,000	大寺浄水場活性炭再生業務委託（1池当たり単価） 7,568,000円/池 処理量：21池	市川市	ITSトレーディング(株) 千葉支店
R5. 4. 1	114,576,000	十日市場浄水場活性炭再生業務委託（1池当たり単価） 5,456,000円/池 処理量：21池	君津市	昭栄興産(株)
R5. 4. 1	30,168,600	浄水スラッジ粒状改良土原料利用収集運搬業務委託（t当たり単価） 11,550円/t 運搬量：2,617.83t	木更津市	(有) 木更津清掃社
R5. 4. 1	49,384,500	大寺浄水場警備業務委託	木更津市	(株) ゼロ. ディフェクト. セキュリティー
R5. 4. 1	54,773,400	十日市場浄水場警備業務委託	富津市	(株) 佐生
R5. 9. 22	39,820,000	上烏田浄水場配水池等整備事業 事業者選定 アドバイザー業務委託	千葉市	(株) 日水コン 千葉事業所

ウ 物品購入契約【薬品】

物品購入契約【薬品】の主なもの（1件 100万円以上）は、次のとおりである。

（税込み 単位：円）

契約年月日	契約金額	契約の内容	契約の相手方	
R5. 4. 1	158, 187, 744	浄水場水道用高塩基度ポリ塩化アルミニウム購入（kg単価） 52. 8円/kg 購入量：2, 995, 980kg	船橋市	関東酸素工業（株）
R5. 4. 1	114, 661, 713	浄水場水道用次亜塩素酸ナトリウム購入（kg単価） 76. 78円/kg 購入量：1, 493, 380kg	習志野市	広栄化学工業（株）
R5. 4. 1	16, 258, 550	浄水場希硫酸購入（kg単価） 45. 1円/kg 購入量：360, 500kg	君津市	昭栄興産（株）
R5. 4. 1	24, 521, 754	浄水場水道用液体かせいソーダ購入（kg単価） 88. 44円/kg 購入量：277, 270kg	習志野市	広栄化学工業（株）

(2) 企業債及び一時借入金の概況

ア 企業債

(単位：円)

資金区分 (借入先)	令和4年度末 残高	令和5年度中		令和5年度末 残高
		借入高	償還高	
財政融資資金 (財務省)	4,013,993,373	470,000,000	467,888,670	4,016,104,703
金融機構資金 [地方公共団体 金融機構]	1,227,846,812	0	197,499,964	1,030,346,848
計	5,241,840,185	470,000,000	665,388,634	5,046,451,551

イ 一時借入金

該当なし

(3) その他会計経理に関する重要事項

他会計補助金等の使途の特定

・収益的収入について

他会計補助金2,085,000円は全額、児童手当に要する経費で、不課税支出（特定収入以外）に充当しました。

補償金61,183円については、全額課税支出（特定収入）に充当しました。

その他雑収益263,963円のうち、43,896円を課税支出（特定収入）に、220,067円を不課税支出等（特定収入以外）に充当しました。

Ⅲ 決算附属書類

1 令和5年度かずさ水道広域連合企業団水道事業キャッシュ・フロー計算書
(水道用水供給事業)

(令和5年4月1日から令和6年3月31日まで)

(単位：円)

業務活動によるキャッシュ・フロー

当年度純利益	166,511,869
減価償却費	2,398,462,435
固定資産除却費	21,109,838
引当金の増加・減少(△)	△ 3,015,781
長期前受金戻入額	△ 270,035,784
受取利息及び受取配当金(△)	△ 2,300
支払利息	66,779,682
未収金の増加(△)・減少	△ 27,182,226
未払金の増加・減少(△)	△ 192,285,346
前払金の増加(△)・減少	38,070,000
その他の流動負債の増加・減少(△)	74,316
小計	2,198,486,703
利息及び配当金の受取額	2,300
利息の支払額(△)	△ 66,779,682
業務活動によるキャッシュ・フロー	2,131,709,321

投資活動によるキャッシュ・フロー

有形固定資産及び無形固定資産の取得による支出	△ 1,817,523,054
改良等工事に関する負担金収入	2,467,133
国庫補助金等による収入	384,856,000
特定収入割合5%超えによる控除対象外消費税及び地方消費税	△ 34,923,744
投資に係る未払金等債務の増加・減少(△)	467,650,348
投資活動によるキャッシュ・フロー	△ 997,473,317

財務活動によるキャッシュ・フロー

建設改良費等の財源に充てるための企業債による収入	470,000,000
建設改良費等の財源に充てるための企業債の償還による支出	△ 665,388,634
他会計からの出資による収入	47,100,000
財務活動によるキャッシュ・フロー	△ 148,288,634

資金増加額(又は減少額)	985,947,370
資金期首残高	7,106,069,424
資金期末残高	8,092,016,794

2 収益費用明細書

収 入

(税抜き 単位：円)

款	項	目	節	金 額	備 考	
水道事業 収 益	営業収益	給水収益	給水料金	6,185,641,451	基本料金 4,321,728,000 使用料金 1,548,060,840	
				5,895,531,740		
				5,869,788,840		
				5,869,788,840		
				25,742,900		
				25,742,900		水質検査手数料
				290,109,711		
				2,300		
				2,300		
				2,085,000		
				2,085,000		構成団体繰入金
				11,971,000		
				11,971,000		
				61,183		
				61,183		
270,035,784						
270,035,784						
5,954,444						
5,954,444						

支 出

(税抜き 単位：円)

款	項	目	節	金 額	備 考	
水道事業 費	営業費用	原水及び 浄水費		6,019,129,582		
				5,949,970,791		
				2,476,971,418		
				給料	104,428,920	予算額 104,429,000
				手当等	50,777,154	予算額 51,080,000
				賞与引当金	12,775,000	予算額 12,775,000
				繰入額	1,823,445	予算額 1,851,000
				報酬	31,701,147	予算額 31,702,000
				法定福利費	2,474,000	予算額 2,474,000
				法定福利費 引当金繰入額	228,909	
				旅費	16,818,884	
				備用品費	1,568,677	
				燃料費	90,612	
				光熱水費	54,500	
				印刷製本費	386,063	
				通信運搬費	765,193,114	
				委託料	476,655	
				手数料	51,800	
				使用料	1,813,076	
				賃借料	305,037,313	
				修繕費	389,316,737	
				動力費	349,639,582	
				薬品費	441,833,630	
				負担金	25,600	
				会費負担金	329,200	
				保険料	47,400	
				公課費	80,000	
			雑費	721,917,752		
			送水費			
			給料	14,705,600	予算額 15,438,000	
	手当等	4,879,666	予算額 8,493,000			
	賞与引当金	2,362,000	予算額 2,362,000			
	繰入額	4,068,161	予算額 5,584,000			
	法定福利費					

(税抜き 単位：円)

款	項	目	節	金額	備考
			法定福利費 引当金繰入額	456,000	予算額 456,000
			旅 費	58,891	
			備 消 品 費	366,045	
			燃 料 費	426,136	
			光 熱 水 費	5,376	
			通信運搬費	6,313,150	
			委 託 料	77,666,237	
			手 数 料	66,600	
			賃 借 料	21,400	
			修 繕 費	354,487,229	
			動 力 費	255,779,773	
			負 担 金	63,450	
			会費負担金	6,000	
			保 險 料	160,538	
			公 課 費	25,500	
		総 係 費		331,509,348	
			給 料	111,018,871	予算額 114,241,000
			手 当 等	66,357,060	予算額 69,110,000
			賞与引当金 繰入額	15,367,000	予算額 15,367,000
			報 酬	4,644,832	予算額 4,659,000
			法定福利費	36,700,708	予算額 37,012,000
			法定福利費 引当金繰入額	3,006,000	予算額 3,006,000
			旅 費	6,069,766	
			退職給付費	25,440,616	予算額 25,440,616
			被 服 費	531,652	
			備 消 品 費	3,169,011	
			燃 料 費	428,864	
			光 熱 水 費	7,552,242	
			印刷製本費	30,000	

(税抜き 単位：円)

款	項	目	節	金額	備考
			通信運搬費	3,583,483	
			委託料	10,012,693	
			手数料	537,223	
			使用料	806,275	
			賃借料	21,159,860	
			修繕費	2,882,426	
			負担金	517,643	
			研修費	1,229,021	
			交付金	9,157,000	
			交際費	3,997	予算額 40,000
			食糧費	2,608	
			厚生費	631,950	
			会費負担金	534,521	
			保険料	127,426	
			公課費	6,600	
		減価償却費		2,398,462,435	
			有形固定資産 減価償却費	2,393,382,451	
			無形固定資産 減価償却費	5,079,984	
		資産減耗費		21,109,838	
			固定資産 除却費	21,109,838	
	営業外費用			69,158,791	
		支払利息及び 企業債取扱諸費		66,779,682	
			企業債利息	66,779,682	
		雑支出		2,379,109	
			その他 雑支出	2,379,109	

3 資本的収支明細書

収 入

(税込み 単位：円)

款	項	目	節	金 額	備 考
資本的収入				904,669,846	
	企 業 債			470,000,000	
		企 業 債		470,000,000	
			企 業 債	470,000,000	建設改良事業債
	出 資 金			47,100,000	
		出 資 金		47,100,000	
			負担区分に 基づくもの	47,100,000	構成団体出資金
	国庫補助金			372,356,000	
		国庫補助金		372,356,000	
			国庫補助金	372,356,000	
	県補助金			12,500,000	
		県補助金		12,500,000	
			県補助金	12,500,000	
	その他資本 的 収 入			2,713,846	
		その他資本 的 収 入		2,713,846	
			その他資本 的 収 入	2,713,846	改良等工事に関する 負担金の返還金

支 出

(税込み 単位：円)

款	項	目	節	金 額	備 考	
資本的支出	建設改良費	改良事業費	工事請負費	2,659,874,947		
			経 費	1,994,486,313		
			事 務 費	給 料	1,664,985,387	
				手 当 等	1,515,061,500	
				賞与引当金	149,923,887	
				繰 入 額	58,743,684	
				法定福利費	24,410,400	予算額 27,070,000
				法定福利費	12,447,074	予算額 13,871,000
				引当金繰入額	3,853,000	予算額 3,853,000
				法定福利費	7,281,430	予算額 8,332,000
				法定福利費	742,000	予算額 742,000
				引当金繰入額		
				旅 費	267,548	
				備 消 品 費	1,699,308	
				委 託 料	6,174,190	
				手 数 料	15,400	
			使 用 料	164,780		
			貸 借 料	1,688,554		
			固 定 資 産 購 入 費		70,628,140	
				工具器具及び 備品購入費	57,943,820	
				無形固定資産 取得費	12,684,320	
			負 担 金		200,129,102	
	200,129,102					
企業債償還金		665,388,634				
		665,388,634				
		665,388,634				

4 固定資産明細書

(1) 有形固定資産

(単位:円)

資産の種類	年度当初現在高	当年度増加額	当年度減少額	年度末現在高	減価償却累計額		年度末償却未済高
					当年度増加額	当年度減少額	
土地	4,878,003,932	0	0	4,878,003,932	0	0	4,878,003,932
事務所用地	84,902,895	0	0	84,902,895	0	0	84,902,895
施設用地	4,793,101,037	0	0	4,793,101,037	0	0	4,793,101,037
建物	11,162,922,977	31,107,303	0	11,194,030,280	245,449,070	0	4,072,503,615
事務所用建物	488,343,655	0	0	488,343,655	9,474,175	0	155,471,168
施設用建物	10,248,407,856	31,107,303	0	10,279,515,159	228,994,475	0	3,779,401,605
その他建物	426,171,466	0	0	426,171,466	6,980,420	0	137,630,842
構築物	68,480,998,690	65,781,003	4,687,960	68,542,091,733	1,150,788,054	4,369,085	28,238,417,724
貯水設備	15,533,306,622	0	866,277	15,532,440,345	243,264,307	748,108	8,253,569,086
原水及び浄水設備	19,393,021,012	11,625,788	0	19,404,646,800	310,656,192	0	8,521,118,049
送水設備	31,257,582,568	15,881,656	3,821,683	31,269,642,541	569,828,282	3,620,977	11,104,152,914
その他構築物	2,297,088,488	38,273,559	0	2,335,362,047	27,039,273	0	359,577,675
機械及び装置	33,150,548,738	1,715,051,288	382,497,233	34,483,102,793	957,177,799	363,372,370	11,151,425,009
電気設備	11,100,640,964	589,143,339	123,875,519	11,565,908,784	233,318,010	117,681,742	4,351,642,480
内燃設備	479,480,433	346,215,123	125,042,791	700,652,765	9,386,766	118,790,651	429,581,151
ポンプ設備	2,604,781,599	232,360,638	116,569,015	2,720,573,222	57,483,816	110,740,564	928,512,406
薬品注入設備	891,062,625	0	0	891,062,625	36,711,866	0	342,828,589
計測設備	9,653,549,997	547,332,188	6,422,082	10,194,460,103	448,943,915	6,100,978	3,569,001,285
その他機械装置	8,421,033,120	0	10,587,826	8,410,445,294	171,333,426	10,058,435	1,529,859,098
車両運搬具	16,245,159	0	0	16,245,159	608,564	0	2,860,669
船舶	4,955,560	0	0	4,955,560	0	0	247,778
工具器具及び備品	471,632,737	53,370,880	33,322,000	491,681,617	39,358,964	31,655,900	170,509,007
建設仮勘定	905,548,803	671,925,123	745,942,596	831,531,330	0	0	831,531,330
合計	119,070,856,596	2,537,235,597	1,166,449,789	120,441,642,404	2,393,382,451	399,397,355	49,345,499,064

(建設仮勘定内訳)

(単位:円)

区 分	年度当初現在高	当年度増加額	当年度減少額	年度末現在高	備 考
貯水施設費	440,115,263	181,935,551	395,719,591	226,331,223	工事費・調査費
取水施設費	3,500,000	0	1,750,000	1,750,000	調査費
浄水施設費	102,200,535	411,883,636	0	514,084,171	工事費・調査費
排水処理施設費	60,000	0	0	60,000	調査費
送水施設費	339,215,000	62,706,013	328,015,000	73,906,013	工事費・調査費
水源分担金	0	0	0	0	
建設利息	0	0	0	0	
その他の	20,458,005	15,399,923	20,458,005	15,399,923	事務費
合 計	905,548,803	671,925,123	745,942,596	831,531,330	

(2) 無形固定資産

(単位:円)

資産の種類	年度当初現在高	当年度増加額	当年度減少額	年度末現在高	備 考
施設利用権	61,622,422	0	5,079,984	56,542,438	
小櫃堰施設利用権	61,622,422	0	5,079,984	56,542,438	
その他無形固定資産	1,578,612	23,762,920	0	25,341,532	
その他無形固定資産	0	23,762,920	0	23,762,920	
電話加入権	1,578,612	0	0	1,578,612	
合 計	63,201,034	23,762,920	5,079,984	81,883,970	

5 企業債明細書

(1) 財政融資資金

(単位：円)

発行年月日	発行総額	償 還 高		未償還残高	発行 価格	利 率 (%)	償還終期	備 考
		当年度償還高	償還高累計					
H6. 3. 23	446,000,000	26,621,171	446,000,000	0		3.650	R6. 3. 1	
H7. 3. 27	485,000,000	30,464,801	453,102,117	31,897,883		4.650	R7. 3. 1	
H8. 3. 14	328,000,000	17,486,220	291,344,474	36,655,526		3.150	R8. 3. 1	
H8. 11. 29	174,000,000	8,256,371	152,212,930	21,787,070		3.100	R8. 9. 25	
H10. 3. 25	297,000,000	13,214,484	241,292,938	55,707,062		2.100	R10. 3. 1	
H10. 10. 30	513,000,000	21,597,546	412,824,795	100,175,205		1.100	R10. 9. 25	
H12. 3. 24	360,000,000	15,745,011	258,656,797	101,343,203		2.000	R12. 3. 1	
H13. 3. 26	180,000,000	7,576,590	123,444,262	56,555,738		1.600	R13. 3. 1	
H14. 3. 25	387,000,000	16,687,374	239,502,724	147,497,276		2.200	R14. 3. 1	
H14. 3. 25	315,000,000	13,582,746	194,944,077	120,055,923		2.200	R14. 3. 1	
H15. 3. 25	180,000,000	7,793,970	114,174,563	65,825,437		1.200	R14. 3. 1	
H16. 3. 25	165,000,000	6,797,774	89,035,429	75,964,571		2.000	R16. 3. 1	
H17. 3. 25	198,000,000	7,996,154	98,078,972	99,921,028		2.100	R17. 3. 1	
H18. 3. 27	207,000,000	8,186,790	94,177,492	112,822,508		2.100	R18. 3. 1	
H20. 3. 25	33,000,000	2,308,433	23,365,383	9,634,617		1.700	R10. 3. 1	
H21. 3. 25	65,000,000	2,954,652	39,472,625	25,527,375		1.700	R14. 3. 1	
H22. 3. 25	60,000,000	3,554,510	45,238,666	14,761,334		1.500	R10. 3. 1	
H25. 12. 24	380,000,000	11,727,513	115,345,314	264,654,686		1.400	R25. 9. 25	
H26. 3. 25	500,000,000	15,858,328	135,591,581	364,408,419		1.300	R26. 3. 1	
H27. 3. 25	800,000,000	24,539,679	210,637,037	589,362,963		1.200	R27. 3. 1	
H28. 3. 25	300,000,000	30,074,951	239,759,820	60,240,180		0.100	R8. 3. 1	
H28. 3. 25	200,000,000	6,415,602	50,438,847	149,561,153		0.500	R28. 3. 1	
H30. 3. 26	200,000,000	20,000,998	119,976,000	80,024,000		0.010	R10. 3. 1	
H31. 3. 25	500,000,000	49,997,498	249,937,502	250,062,498		0.010	R11. 3. 1	
R2. 3. 25	400,000,000	39,998,200	159,985,600	240,014,400		0.003	R12. 3. 1	
R3. 3. 25	300,000,000	29,969,998	89,874,046	210,125,954		0.040	R13. 3. 1	
R5. 3. 27	290,000,000	28,481,306	28,481,306	261,518,694		0.400	R15. 3. 1	
R6. 3. 25	470,000,000	0	0	470,000,000		0.500	R16. 3. 1	
計	8,733,000,000	467,888,670	4,716,895,297	4,016,104,703				

(2) 地方公共団体金融機構

(単位：円)

発行年月日	発行総額	償 還 高		未償還残高	発行 価格	利 率 (%)	償還終期	備 考
		当年度償還高	償還高累計					
H8. 3. 22	151,000,000	8,264,530	151,000,000	0		3.200	R6. 3. 20	
H8. 11. 29	25,000,000	1,346,752	24,310,420	689,580		3.200	R6. 9. 20	
H9. 3. 28	221,000,000	11,926,405	208,731,271	12,268,729		2.850	R7. 3. 20	
H9. 3. 28	22,000,000	1,192,377	20,772,793	1,227,207		2.900	R7. 3. 20	
H10. 3. 30	45,000,000	2,292,424	40,261,897	4,738,103		2.200	R8. 3. 20	
H10. 3. 30	342,000,000	17,353,173	306,160,249	35,839,751		2.150	R8. 3. 20	
H11. 3. 30	660,000,000	32,932,309	556,972,804	103,027,196		2.100	R9. 3. 20	
H11. 3. 30	180,000,000	8,981,539	151,901,675	28,098,325		2.100	R9. 3. 20	
H12. 3. 30	500,000,000	24,230,590	398,108,410	101,891,590		2.000	R10. 3. 20	
H12. 3. 30	120,000,000	5,815,342	95,546,019	24,453,981		2.000	R10. 3. 20	
H13. 3. 29	203,000,000	9,665,613	152,139,658	50,860,342		1.700	R11. 3. 20	
H13. 3. 29	110,000,000	5,223,862	82,553,415	27,446,585		1.650	R11. 3. 20	
H14. 3. 28	89,000,000	4,271,784	61,310,072	27,689,928		2.200	R12. 3. 20	
H14. 3. 28	166,000,000	7,967,598	114,353,614	51,646,386		2.200	R12. 3. 20	
H15. 3. 28	141,000,000	6,744,160	98,795,801	42,204,199		1.200	R12. 3. 20	
H15. 3. 28	29,000,000	1,318,522	19,315,140	9,684,860		1.200	R13. 3. 20	
H16. 3. 30	148,000,000	7,136,123	94,083,525	53,916,475		1.900	R13. 3. 20	
H16. 3. 30	17,000,000	819,689	10,806,892	6,193,108		1.900	R13. 3. 20	
H17. 3. 30	202,000,000	9,069,996	111,250,471	90,749,529		2.100	R15. 3. 20	
H18. 3. 30	174,000,000	8,084,158	93,524,405	80,475,595		2.000	R15. 3. 20	
H20. 3. 28	27,000,000	1,276,426	12,736,040	14,263,960		2.000	R16. 3. 20	
H21. 3. 30	35,000,000	1,590,967	21,254,490	13,745,510		1.700	R14. 3. 20	
H22. 3. 30	80,000,000	4,739,346	60,318,221	19,681,779		1.500	R10. 3. 20	
H23. 3. 30	50,000,000	2,590,661	30,661,917	19,338,083		1.600	R13. 3. 20	
H24. 3. 29	60,000,000	3,652,115	41,069,392	18,930,608		1.200	R11. 3. 20	
H24. 3. 29	290,000,000	9,013,503	98,714,561	191,285,439		1.700	R24. 3. 20	
計	4,087,000,000	197,499,964	3,056,653,152	1,030,346,848				

(3) 合計

(単位：円)

資金区分 (借入先)	発行総額		償 還 高		未償還残高		備 考
	件数	金 額	当年度償還高	償還高累計	件数	金 額	
財政融資資金 (財務省)	28	8,733,000,000	467,888,670	4,716,895,297	27	4,016,104,703	
金融機構資金 (地方公共団体 金融機構)	26	4,087,000,000	197,499,964	3,056,653,152	25	1,030,346,848	
合 計	54	12,820,000,000	665,388,634	7,773,548,449	52	5,046,451,551	

IV 参 考 资 料

1 補てん財源明細書

(単位：円)

区分	前年度末残高(A)	前年度剰余金 処分額(B)	処分後残高(C) (A)+(B)	令和5年度		翌年度繰越額 (C)+(D)-(E)
				発生額(D)	使用額(E)	
消費税及び地方消費税 資本的収支調整額	0	0	0	141,473,339	141,473,339	0
損益勘定留保資金	5,243,666,088	0	5,243,666,088	2,149,855,952	1,613,731,762	5,779,790,278
減価償却費				2,398,462,435		
資産減耗費				21,109,838		
長期前受金戻入				△ 270,035,784		
その他非現金支出費用				319,463		
利益剰余金	995,044,225	0	995,044,225	166,511,869	0	1,161,556,094
減債積立金	603,838,362	0	603,838,362	0	0	603,838,362
未処分利益剰余金	391,205,863	0	391,205,863	166,511,869	0	557,717,732
当年度純利益	191,205,863	0	191,205,863	166,511,869	0	357,717,732
前年度繰越利益剰余金	200,000,000	0	200,000,000	0	0	200,000,000
その他未処分利益剰余金変動額	0	0	0	0	0	0
計	6,238,710,313	0	6,238,710,313	2,457,841,160	1,755,205,101	6,941,346,372
資金の裏付けのない未処分利益剰余金	0	0	0	0	0	0
補てん財源使用可能額	6,238,710,313	0	6,238,710,313	2,457,841,160	1,755,205,101	6,941,346,372

※ 消費税及び地方消費税資本的収支調整額

(仮払消費税及び地方消費税) (仮受消費税及び地方消費税) (控除対象外消費税額) (控除対象外消費税額) (非課税売上分) (特定収入分) =

176,963,259 - 246,713 - 319,463 - 34,923,744 = 141,473,339

※ 実質繰越資金

(流動資産) (貯蔵品) (流動負債) (固定負債に計上されている退職給付引当金) (一年基準により流動負債に振替えられた企業債償還金) =

8,743,251,753 - 26,000,000 - 2,080,807,810 - 380,124,687 + 685,027,116 = 6,941,346,372

2 出資金明細書

(単位：円)

年度	区 分	繰入金額	構 成 団 体				
			千 葉 県	木 更 津 市	君 津 市	富 津 市	袖 ヶ 浦 市
	君津広域水道企業 団からの承継額	18,829,672,000	6,491,568,000	5,442,805,000	2,459,169,000	1,719,169,000	2,716,961,000
R元	出 資 金	(420,000) 13,620,000	(123,000) 4,023,000	(130,000) 4,230,000	(67,000) 2,167,000	(36,000) 1,136,000	(64,000) 2,064,000
R2	出 資 金	(120,000) 19,120,000	(35,000) 5,535,000	(37,000) 5,937,000	(19,000) 3,019,000	(10,000) 1,710,000	(19,000) 2,919,000
R3	出 資 金	4,100,000	1,200,000	1,300,000	700,000	300,000	600,000
R4	出 資 金	2,500,000	700,000	800,000	400,000	200,000	400,000
R5	出 資 金	47,100,000	13,800,000	14,600,000	7,500,000	4,000,000	7,200,000
	合 計	18,916,112,000	6,516,826,000	5,469,672,000	2,472,955,000	1,726,515,000	2,730,144,000

※ この出資金は、経営基盤の強化及び資本費負担の軽減等を図るための他会計繰入金である。

※ R2年度までの上段（ ）書きは、児童手当に要する額に充当する額を示し、内数である。

なお、R2年度まで資本勘定所属職員に係る児童手当を出資金で受け入れていたが、R3年度以降は収益的収入の他会計補助金で受け入れている。

3 他会計補助金明細書

(単位：円)

年度	区 分	繰入金額	構 成 団 体				
			千 葉 県	木 更 津 市	君 津 市	富 津 市	袖 ヶ 浦 市
R元	他 会 計 補 助 金	2,344,000	684,000	729,000	373,000	199,000	359,000
R2	他 会 計 補 助 金	1,424,000	416,000	443,000	226,000	122,000	217,000
R3	他 会 計 補 助 金	2,152,000	629,000	669,000	342,000	183,000	329,000
R4	他 会 計 補 助 金	1,992,000	582,000	619,000	317,000	169,000	305,000
R5	他 会 計 補 助 金	2,085,000	587,000	658,000	336,000	180,000	324,000
	合計	9,997,000	2,898,000	3,118,000	1,594,000	853,000	1,534,000

※ この他会計補助金は、全額児童手当に要する額に充当する額である。

参考資料（連結情報）

令和5年度かずさ水道広域連合企業団水道事業会計決算の連結状況

かずさ水道広域連合企業団水道事業会計は、水道事業と水道用水供給事業を運営することとしており、各事業のセグメント情報は決算書において表示しているが、事業全体としての連結の状況を示すものである。

また、水道事業は四市域の分離された財務情報が入手可能であるため、業績の評価・検討のため個別の情報を記載した。

1 損益計算書

かずさ水道広域連合企業団		調整額※	水道用水供給事業	水道事業
営業収益	10,549,643,603	△ 3,744,444,740	5,895,531,740	8,398,556,603
営業費用	11,362,028,133	△ 3,745,435,279	5,949,970,791	9,157,492,621
営業損益	△ 812,384,530	990,539	△ 54,439,051	△ 758,936,018
営業外収益	1,756,223,538	△ 990,539	290,109,711	1,467,104,366
営業外費用	422,607,163	0	69,158,791	353,448,372
経常損益	521,231,845	0	166,511,869	354,719,976
特別利益	334,393	0	0	334,393
特別損失	4,696,815	0	0	4,696,815
当年度純損益	516,869,423	0	166,511,869	350,357,554
前年度繰越利益剰余金	802,048,164	0	391,205,863	410,842,301
その他未処分利益剰余金 変動額	841,825,526	0	0	841,825,526
当年度未処分利益剰余金	2,160,743,113	0	557,717,732	1,603,025,381

※ 水道用水供給事業と水道事業間における調整額は、下記の収受に関するもので、これらに要する事業費を連結に当たり収支双方で調整するものである。

- (1) 水道用水供給事業部門から水道事業部門への送水に係る受水費の収受
- (2) 水道用水供給事業部門が実施する受託水質検査に係る手数料の収受
- (3) 共同で使用する施設に係る動力費、光熱水費の収受

(税抜き 単位：円)

水道事業			
木更津市	君津市	富津市	袖ヶ浦市
3,343,044,823	2,096,161,277	1,314,705,812	1,644,644,691
3,649,393,931	2,194,235,732	1,474,814,668	1,839,048,290
△ 306,349,108	△ 98,074,455	△ 160,108,856	△ 194,403,599
752,429,721	205,816,697	224,410,742	284,447,206
116,725,952	81,696,183	64,275,575	90,750,662
329,354,661	26,046,059	26,311	△ 707,055
334,393	0	0	0
1,403,341	545,393	1,433,060	1,315,021
328,285,713	25,500,666	△ 1,406,749	△ 2,022,076
0	137,302,238	271,517,987	2,022,076
400,000,000	341,825,526	0	100,000,000
728,285,713	504,628,430	270,111,238	100,000,000

2 貸借対照表

かずさ水道広域連合企業団		調整額※	水道用水 供給事業	水道事業
固定資産	122,716,927,952	0	49,427,383,034	73,289,544,918
有形固定資産	122,001,205,815	0	49,345,499,064	72,655,706,751
無形固定資産	525,606,236	0	81,883,970	443,722,266
投資その他の資産	190,115,901	0	0	190,115,901
流動資産	17,256,677,357	△ 347,421,370	8,743,251,753	8,860,846,974
現金・預金	14,842,618,443	0	8,092,016,794	6,750,601,649
未収金	2,152,258,406	△ 347,421,370	598,624,959	1,901,054,817
貸倒引当金 (△)	△ 12,768,286	0	0	△ 12,768,286
貯蔵品	142,369,421	0	26,000,000	116,369,421
前払金	131,981,000	0	26,610,000	105,371,000
仮払預託金	211,620	0	0	211,620
その他流動資産	6,753	0	0	6,753
資産合計	139,973,605,309	△ 347,421,370	58,170,634,787	82,150,391,892
固定負債	29,678,677,773	0	4,741,549,122	24,937,128,651
企業債	29,146,977,610	0	4,361,424,435	24,785,553,175
引当金	531,700,163	0	380,124,687	151,575,476
流動負債	6,810,216,773	△ 347,421,370	2,080,807,810	5,076,830,333
企業債	2,498,972,652	0	685,027,116	1,813,945,536
未払金	3,804,028,493	△ 347,421,370	1,345,729,227	2,805,720,636
前受金	79,530	0	0	79,530
引当金	211,269,801	0	41,035,000	170,234,801
預り金	295,866,297	0	9,016,467	286,849,830
繰延収益	25,372,162,905	0	6,446,059,329	18,926,103,576
長期前受金	60,093,063,588	0	19,002,142,681	41,090,920,907
長期前受金 収益化累計額 (△)	△ 34,720,900,683	0	△ 12,556,083,352	△ 22,164,817,331
負債合計	61,861,057,451	△ 347,421,370	13,268,416,261	48,940,062,560
資本金	70,226,473,002	0	42,216,027,279	28,010,445,723
固有資本金	327,381,760	0	0	327,381,760
出資金	25,856,030,307	0	18,916,112,000	6,939,918,307
組入資本金	44,043,060,935	0	23,299,915,279	20,743,145,656
剰余金	7,886,074,856	0	2,686,191,247	5,199,883,609
資本剰余金	4,553,659,077	0	1,524,635,153	3,029,023,924
利益剰余金	3,332,415,779	0	1,161,556,094	2,170,859,685
資本合計	78,112,547,858	0	44,902,218,526	33,210,329,332
負債資本合計	139,973,605,309	△ 347,421,370	58,170,634,787	82,150,391,892

※ 水道用水供給事業と水道事業間における調整額は、下記の収受に関するもので、これらに要する事業費に係る未収金及び未払金を連結に当たり収支双方で調整するものである。

- (1) 水道用水供給事業部門から水道事業部門への送水に係る受水費の収受
- (2) 水道用水供給事業部門が実施する受託水質検査に係る手数料の収受
- (3) 共同で使用する施設に係る動力費、光熱水費の収受

(単位：円)

水道事業			
木更津市	君津市	富津市	袖ヶ浦市
28,996,162,129	17,603,450,673	11,676,413,259	15,013,518,857
28,653,403,909	17,474,374,385	11,598,819,298	14,929,109,159
154,642,319	127,076,288	77,593,961	84,409,698
188,115,901	2,000,000	0	0
3,774,483,689	1,825,247,065	1,949,791,103	1,311,325,117
3,194,008,959	1,140,736,696	1,410,532,512	1,005,323,482
445,315,251	639,244,679	520,158,042	296,336,845
△ 2,909,000	△ 7,783,286	△ 1,380,000	△ 696,000
62,637,046	26,813,976	20,443,439	6,474,960
75,260,000	26,235,000	0	3,876,000
164,780	0	37,010	9,830
6,653	0	100	0
32,770,645,818	19,428,697,738	13,626,204,362	16,324,843,974
8,334,238,289	6,448,127,862	4,803,234,899	5,351,527,601
8,296,934,361	6,352,158,754	4,789,685,409	5,346,774,651
37,303,928	95,969,108	13,549,490	4,752,950
1,998,885,865	1,182,938,372	999,728,202	895,277,894
594,520,999	506,352,660	267,546,189	445,525,688
1,127,864,974	605,611,309	687,214,850	385,029,503
8,250	0	71,280	0
133,444,801	15,145,000	11,336,000	10,309,000
143,046,841	55,829,403	33,559,883	54,413,703
9,024,289,296	2,876,016,998	3,086,191,561	3,939,605,721
16,533,915,567	7,329,825,201	8,034,594,664	9,192,585,475
△ 7,509,626,271	△ 4,453,808,203	△ 4,948,403,103	△ 5,252,979,754
19,357,413,450	10,507,083,232	8,889,154,662	10,186,411,216
11,375,598,061	7,940,715,548	2,898,546,004	5,795,586,110
27,708,401	249,128,356	50,545,003	0
301,700,000	1,804,307,000	1,812,660,000	3,021,251,307
11,046,189,660	5,887,280,192	1,035,341,001	2,774,334,803
2,037,634,307	980,898,958	1,838,503,696	342,846,648
978,820,298	476,270,528	1,568,392,458	5,540,640
1,058,814,009	504,628,430	270,111,238	337,306,008
13,413,232,368	8,921,614,506	4,737,049,700	6,138,432,758
32,770,645,818	19,428,697,738	13,626,204,362	16,324,843,974

3 キャッシュ・フロー計算書

かずさ水道広域連合企業団		調整額※	水道用水 供給事業	水道事業
業務活動による キャッシュ・フロー	4,504,036,524	0	2,197,049,321	2,306,987,203
うち未収金の 増加(△)・減少	△ 67,286,720	1,582,653	△ 27,182,226	△ 41,687,147
うち未払金の 増加・減少(△)	△ 291,795,681	△ 1,582,653	△ 192,285,346	△ 97,927,682
投資活動による キャッシュ・フロー	△ 4,666,301,279	0	△ 1,062,813,317	△ 3,603,487,962
財務活動による キャッシュ・フロー	1,294,588,574	0	△ 148,288,634	1,442,877,208
資金増加額 (又は減少額)	1,132,323,819	0	985,947,370	146,376,449
資金期首残高	13,710,294,624	0	7,106,069,424	6,604,225,200
資金期末残高	14,842,618,443	0	8,092,016,794	6,750,601,649

※ 水道用水供給事業と水道事業間における調整額は、下記の収受に関するもので、これらに要する事業費に係る未収金及び未払金の増減額を連結に当たり収支双方で調整するものである。

- (1) 水道用水供給事業部門から水道事業部門への送水に係る受水費の収受
- (2) 水道用水供給事業部門が実施する受託水質検査に係る手数料の収受
- (3) 共同で使用する施設に係る動力費、光熱水費の収受

(単位：円)

水道事業			
木更津市	君津市	富津市	袖ヶ浦市
1,007,327,839	513,469,425	339,321,309	446,868,630
△ 5,602,217	△ 13,872,374	△ 26,971,959	4,759,403
△ 27,500,343	△ 69,311,166	12,272,853	△ 13,389,026
△ 1,529,117,975	△ 984,780,341	△ 568,512,345	△ 521,077,301
521,886,302	378,490,263	517,296,529	25,204,114
96,166	△ 92,820,653	288,105,493	△ 49,004,557
3,193,912,793	1,233,557,349	1,122,427,019	1,054,328,039
3,194,008,959	1,140,736,696	1,410,532,512	1,005,323,482